



FORMATOS 911 CICLO ESCOLAR 2015-2016
 DATOS DEL RESPONSABLE DEL LLENADO DE LOS FORMATOS



911.9

Estadística de Educación Superior

Inicio de cursos, 2016-2017

911.9

UNIVERSIDAD TECNOLÓGICA DE:

DE NAYARIT

Nombre del Titular de la Universidad:

ALEJANDRO FONSECA GONZÁLEZ

Día/Mes/Año

FANNY DENICE SANCHEZ ARTEAGA, JEFE DE OFICINA, DEPTO.
 PLANEACIÓN Y EVALUACIÓN

Fecha de llenado

Nombre y cargo del responsable del llenado de los formatos 911

Teléfono en donde se pueda localizar:

2 11 98 00

extensión:

2803

correo electrónico:

planeacion@utnav.edu.mx



Identificación de la Carrera

Clave de la Institución

Nombre de la institución a la que pertenece

Clave de la Escuela

Nombre de la facultad, escuela, división, departamento, etcétera

Nombre de la Unidad Académica si es el caso

Clave de la Carrera Anterior

Actual

Nombre de la carrera:

Especifique:

Modalidad de la carrera (marque con una x)

Escolarizado

No Escolarizada*

Mixto*

Abierto*

Virtual y a Distancia

Sólo para Instituciones Particulares

Reconocimiento de Validez Oficial de Estudios (RVOE)

Dependencia que lo otorga _____

No. de RVOE _____

Fecha _____

En Trámite

Autorización de Estudios

Institución que lo otorga _____

No. de Incorporación _____

Fecha _____

En Trámite

Importante: La información estadística es una herramienta fundamental para la planeación y la toma acertada de decisiones. Los cuestionarios 911 son los medios para recopilar la información básica de educación superior. Los cuestionarios impresos son apoyos para contestar el cuestionario electrónico, o bien, para que los utilicen las instituciones que manifiestan no estar en la posibilidad de contestar el cuestionario electrónico.

I. Características de la Carrera

1. Nivel de estudios al que corresponde la carrera o plan de estudios.

2. Fecha de creación y de la última actualización del plan de estudios.

Nota: La creación es cuando se implementa un nuevo plan de estudios, mientras que la actualización se refiere a una modificación del programa de estudios ya existente.

Creación

Día/Mes/Año

Actualización

Día/Mes/Año

3. Duración de la carrera, marque con una X la estructura del del plan de estudios que le corresponde.

Duración

Estructura del Plan de Estudios			
Semestres	Cuatrimestres	Trimestres	Asignaturas o créditos
<input type="checkbox"/>	<input checked="" type="checkbox"/>	<input type="checkbox"/>	<input type="checkbox"/>

4. Número de créditos por cubrir (solo si aplica).

Total de Créditos

* Técnico superior universitario o profesional asociado.

Ciclo Escolar 2015-2016
(ciclo anterior)



ojo, en este apartado solo se pondrán datos del ciclo escolar 2015-2016 (ciclo anterior).

II. Alumnos de Primer Ingreso del Ciclo Escolar Anterior

Periodos

1. Número de periodos de inscripción a primer ingreso que ofreció la facultad o escuela durante el ciclo escolar 2015-2016.

1 (inscripciones de nuevo ingreso en sep-dic 2015)

2. Número de alumnos de primer ingreso a la carrera, del ciclo escolar 2015-2016 por sexo.

Hombres	Mujeres	Total
48	86	134

III. Egresados y Titulados

1. Número de egresados en el ciclo escolar 2015-2016 por sexo, discapacidad y hablantes de alguna lengua indígena.

Hombres	Mujeres	Total	Con Discapacidad	Hablantes de Lenguas Indígenas
28	42	70		

2. Número de titulados en el ciclo escolar 2015-2016 independientemente del año de egreso por sexo, discapacidad y hablantes de alguna lengua indígena.

Hombres	Mujeres	Total	Con Discapacidad	Hablantes de Lenguas Indígenas
28	42	70		

Nota: Si por alguna razón la carrera únicamente cuenta con egresados y titulados, contabilízela como una carrera en el cuestionario 911.9 (Escuela).

Ciclo Escolar 2015-2016
(ciclo anterior)



ojo, en este apartado solo se pondrán datos del ciclo escolar 2015-2016 (ciclo anterior).

3. Número de egresados y titulados en el ciclo escolar 2015-2016, por sexo y edad independientemente del año de egreso.

	Egresados			Titulados		
	Hombres	Mujeres	Total	Hombres	Mujeres	Total
18 años o menos			0			0
19 años			0			0
20 años	1	1	2	1	1	2
21 años	18	35	53	18	35	53
22 a 24 años	8	6	14	8	6	14
25 a 29 años	1		1	1		1
30 años o más			0			0

Total

Ciclo Escolar 2016-2017
(ciclo actual)



ojo, en este apartado solo se pondrán datos del ciclo escolar actual 2016-2017.

IV. Alumnos de Nuevo Ingreso a Primer Grado

1. Fecha de inicio de cursos del ciclo escolar 2016-2017

Día/Mes/Año

2. Número de lugares ofertados a primer ingreso del ciclo escolar 2016-2017

Lugares ofertados


3. Número de solicitudes recibidas para ingresar a la carrera por sexo, discapacidad y hablantes de alguna lengua indígena.

Hombres	Mujeres	Total	Con Discapacidad	Hablantes de Lenguas Indígenas
<input type="text" value="54"/>	<input type="text" value="94"/>	<input type="text" value="148"/>	<input type="text"/>	<input type="text"/>

4. Número de alumnos de primer ingreso de la carrera del ciclo escolar 2016-2017, por sexo, discapacidad y hablantes de alguna lengua indígena.

Hombres	Mujeres	Total	Con Discapacidad	Hablantes de Lenguas Indígenas
<input type="text" value="40"/>	<input type="text" value="75"/>	<input type="text" value="115"/>	<input type="text"/>	<input type="text"/>

Ciclo Escolar 2016-2017
(ciclo actual)



ojo, en este apartado solo se pondrán datos del ciclo escolar actual 2016-2017.

5. Número de alumnos de primer ingreso de la carrera del ciclo escolar 2016-2017, según el lugar donde realizaron los estudios de bachillerato.

Alumnos de primer ingreso según el lugar donde estudiaron el bachillerato

En el País		En el Extranjero	
Aguascalientes	<input type="text"/>	Morelos	<input type="text"/>
Baja California	<input type="text"/>	Nayarit	<input type="text" value="112"/>
Baja California Sur	<input type="text"/>	Nuevo León	<input type="text"/>
Campeche	<input type="text"/>	Oaxaca	<input type="text"/>
Coahuila	<input type="text"/>	Puebla	<input type="text"/>
Colima	<input type="text"/>	Querétaro	<input type="text"/>
Chiapas	<input type="text"/>	Quintana Roo	<input type="text"/>
Chihuahua	<input type="text"/>	San Luis Potosí	<input type="text"/>
Ciudad de México	<input type="text" value="1"/>	Sinaloa	<input type="text" value="1"/>
Durango	<input type="text"/>	Sonora	<input type="text"/>
Guanajuato	<input type="text"/>	Tabasco	<input type="text"/>
Guerrero	<input type="text"/>	Tamaulipas	<input type="text"/>
Hidalgo	<input type="text"/>	Tlaxcala	<input type="text"/>
Jalisco	<input type="text"/>	Veracruz	<input type="text"/>
México	<input type="text"/>	Yucatán	<input type="text"/>
Michoacán	<input type="text"/>	Zacatecas	<input type="text"/>
		Estados Unidos	<input type="text" value="1"/>
		Canadá	<input type="text"/>
		Centro América y el Caribe	<input type="text"/>
		Sudamérica	<input type="text"/>
		Africa	<input type="text"/>
		Asia	<input type="text"/>
		Europa	<input type="text"/>
		Oceanía	<input type="text"/>
		Total	<input type="text" value="115"/>

6. Escriba el número de alumnos de primer ingreso a la carrera del ciclo escolar 2016-2017, según su lugar de nacimiento.

Alumnos de primer ingreso, según

su lugar de nacimiento

En la entidad
En otras entidades Federativas
Estados Unidos
Otro País

112
2
1

Total

115

Estadística de Educación Superior, por Carrera Inicio de cursos, 2016-2017

911.9A

**Ciclo Escolar 2016-2017
(ciclo actual)**



ojo, en este apartado solo se pondrán datos del ciclo escolar actual 2016-2017.

V. Matrícula Total de la Carrera (hasta el 30 de Septiembre)

1. Total de alumnos inscritos permanentemente en la carrera durante el ciclo escolar 2016-2017, (incluye los alumnos que la institución envió a otra entidad o país bajo cualquier modalidad de intercambio o estancia. "No incluye a los alumnos que recibe bajo la misma modalidad") por sexo, y grado de de avance en años, discapacidad y hablantes de alguna lengua indígena.

	Hombres	Mujeres	Total	Con Discapacidad	Hablantes de Lenguas Indígenas
Primero	40	75	115		
Segundo	21	57	78		
Tercero			0		
Cuarto			0		
Quinto			0		
Sexto			0		
Total	61	132	193	0	0

Alumnos según su lugar de nacimiento

2. Total de alumnos inscritos en la carrera del ciclo escolar 2016-2017, según su lugar de nacimiento.

En la entidad	180
En otras entidades federativas	12
Estados Unidos	1
Canadá	
Centro América y el Caribe	
Sudamérica	
África	
Asia	
Europa	
Oceanía	
Total	193

3. Total de alumnos inscritos en la carrera por edad y grado de avance.

	Grado de avance						Total
	Primero	Segundo	Tercero	Cuarto	Quinto	Sexto	
Menos de 18 años	9						9
18 años	73						73
19 años	20	58					78
20 años	7	12					19
21 años	2	5					7
22 años	3						3
23 años	1	1					2
24 años							0
25 años							0
26 años		1					1
27 años							0
28 años		1					1
29 años							0
30 a 34 años							0
35 a 39 años							0
Más de 39 años							0
Total	115	78	0	0	0	0	193

Estadística de Educación Superior, por Carrera Inicio de cursos, 2016-2017

911.9A

Ciclo Escolar 2016-2017



ojo, en este apartado solo se pondrán

(ciclo actual)

datos del ciclo escolar actual 2016-2017.

4. Total de alumnos por tipo de discapacidad y sexo.

Discapacidad que presentan	Hombres	Mujeres	Total
Discapacidad física/motriz	<input type="text"/>	<input type="text"/>	<input type="text"/>
Discapacidad intelectual	<input type="text"/>	<input type="text"/>	<input type="text"/>
Discapacidad múltiple	<input type="text"/>	<input type="text"/>	<input type="text"/>
Discapacidad auditiva:			
Hipoacusia	<input type="text"/>	<input type="text"/>	<input type="text"/>
Sordera	<input type="text"/>	<input type="text"/>	<input type="text"/>
Discapacidad visual			
Baja visión	<input type="text"/>	<input type="text"/>	<input type="text"/>
Ceguera	<input type="text"/>	<input type="text"/>	<input type="text"/>
Discapacidad psicosocial	<input type="text"/>	<input type="text"/>	<input type="text"/>
Total	<input type="text" value="0"/>	<input type="text" value="0"/>	<input type="text" value="0"/>

5. Total de alumnos que son hablantes de alguna lengua indígena, desglóselos por sexo e indique cuántos de ellos presentan alguna discapacidad.

Hombres	Mujeres	Total	Con Discapacidad
<input type="text"/>	<input type="text"/>	<input type="text" value="0"/>	<input type="text"/>

Estadística de Educación Superior, por Carrera Inicio de cursos, 2016-2017

911.9A

Ciclo Escolar 2016-2017 (ciclo actual)

ojo, en este apartado solo se pondrán datos del ciclo escolar actual 2016-2017.

VI. Movilidad de alumnos.

	Hombres	Mujeres	Total	Enviados a otra entidad federativa	Enviados a otro país
1. Total de alumnos que la institución envió a otra entidad o país, bajo cualquier modalidad de intercambio o estancia.	<input type="text" value="0"/>	<input type="text" value="1"/>	<input type="text" value="1"/>	<input type="text" value="0"/>	<input type="text" value="1"/>
2. Total de alumnos que la institución recibió de otra entidad o país, bajo cualquier modalidad de intercambio o estancia.	<input type="text" value="0"/>	<input type="text" value="0"/>	<input type="text" value="0"/>	<input type="text" value="0"/>	<input type="text" value="0"/>

VII. Alumnos por edad, sexo y tipo de ingreso.

1. Número de alumnos de primer ingreso (a primer grado) y reingreso.

(suma de alumnos de reingreso a primer grado y demás grados que comprende la carrera) del ciclo escolar 2016-2017 por sexo y edad.

	Primer Ingreso a Primer Grado			Reingreso		
	Hombres	Mujeres	Total	Hombres	Mujeres	Total
Menos de 18 años	<input type="text" value="2"/>	<input type="text" value="7"/>	<input type="text" value="9"/>	<input type="text"/>	<input type="text"/>	<input type="text" value="0"/>
18 años	<input type="text" value="27"/>	<input type="text" value="46"/>	<input type="text" value="73"/>	<input type="text"/>	<input type="text"/>	<input type="text" value="0"/>
19 años	<input type="text" value="9"/>	<input type="text" value="11"/>	<input type="text" value="20"/>	<input type="text" value="12"/>	<input type="text" value="46"/>	<input type="text" value="58"/>
20 años	<input type="text" value="1"/>	<input type="text" value="6"/>	<input type="text" value="7"/>	<input type="text" value="5"/>	<input type="text" value="7"/>	<input type="text" value="12"/>
21 años	<input type="text" value="1"/>	<input type="text" value="1"/>	<input type="text" value="2"/>	<input type="text" value="2"/>	<input type="text" value="3"/>	<input type="text" value="5"/>
22 años	<input type="text"/>	<input type="text" value="3"/>	<input type="text" value="3"/>	<input type="text"/>	<input type="text"/>	<input type="text" value="0"/>
23 años	<input type="text"/>	<input type="text" value="1"/>	<input type="text" value="1"/>	<input type="text"/>	<input type="text" value="1"/>	<input type="text" value="1"/>
24 años	<input type="text"/>	<input type="text"/>	<input type="text" value="0"/>	<input type="text"/>	<input type="text"/>	<input type="text" value="0"/>
25 años	<input type="text"/>	<input type="text"/>	<input type="text" value="0"/>	<input type="text"/>	<input type="text"/>	<input type="text" value="0"/>

26 años			0	1		1
27 años			0			0
28 años			0	1		1
29 años			0			0
30 a 34 años			0			0
35 a 39 años			0			0
Más de 39 años			0			0
Total	40	75	115	21	57	78

Estadística de Educación Superior, por Carrera

Inicio de cursos, 2016-2017

911.9A

**Ciclo Escolar 2016-2017
(ciclo actual)**



ojo, en este apartado solo se pondrán datos del ciclo escolar actual 2016-2017.

GASTOS POR ALUMNO EN EDUCACIÓN

NOTAS IMPORTANTES

- La información solicitada en esta sección, será calculada con base al gasto aproximado que el alumno (padre o tutor) realizará durante el ciclo escolar 2016-2017.
- La información de esta sección será utilizada exclusivamente para obtener indicadores de gasto educativo.
- Presente las cifras en pesos; no utilice decimales.
- Para contestar, considere las definiciones siguientes.

GASTO PROMEDIO DURANTE EL CICLO ESCOLAR. Es el monto promedio de dinero que gasta cada alumno (padre o tutor, por alumno) según el concepto solicitado, durante el ciclo escolar 2016-2017.

GASTO EN CUOTA VOLUNTARIA: Es el monto de dinero que gasta cada alumno (padre o tutor) de manera voluntaria.

1. Indique el gasto promedio anual que realiza cada alumno (padre o tutor) en cuotas voluntarias al inicio y durante el ciclo escolar 2016-2017.

2. Indique el gasto promedio anual en inscripción que realiza cada alumno (padre o tutor) durante el ciclo escolar 2016-2017.

3. Indique el gasto promedio anual en colegiaturas que realiza cada alumno (padre o tutor) durante el ciclo escolar 2016-2017.

4. Indique el gasto promedio anual en materiales educativos e insumos que realiza cada alumno (padre o tutor) durante el ciclo escolar 2016-2017.



Identificación de la Carrera

Clave de la Institución

Nombre de la institución a la que pertenece

Clave de la Escuela

Nombre de la facultad, escuela, división, departamento, etcétera

Nombre de la Unidad Académica si es el caso

Clave de la Carrera Anterior

Actual

Nombre de la carrera:

Especifique:

Modalidad de la carrera (marque con una x)

Escolarizado

No Escolarizada*

Mixto*

Abierto*

Virtual y a Distancia

Sólo para Instituciones Particulares

Reconocimiento de Validez Oficial de Estudios (RVOE)

Dependencia que lo otorga _____

No. de RVOE _____

Fecha _____

En Trámite

Autorización de Estudios

Institución que lo otorga _____

No. de Incorporación _____

Fecha _____

En Trámite

Importante: La información estadística es una herramienta fundamental para la planeación y la toma acertada de decisiones. Los cuestionarios 911 son los medios para recopilar la información básica de educación superior. Los cuestionarios impresos son apoyos para contestar el cuestionario electrónico, o bien, para que los utilicen las instituciones que manifiestan no estar en la posibilidad de contestar el cuestionario electrónico.

I. Características de la Carrera

1. Nivel de estudios al que corresponde la carrera o plan de estudios.

2. Fecha de creación y de la última actualización del plan de estudios.

Nota: La creación es cuando se implementa un nuevo plan de estudios, mientras que la actualización se refiere a una modificación del programa de estudios ya existente.

Creación

Día/Mes/Año

Actualización

Día/Mes/Año

3. Duración de la carrera, marque con una X la estructura del del plan de estudios que le corresponde.

Duración

Estructura del Plan de Estudios			
Semestres	Cuatrimestres	Trimestres	Asignaturas o créditos
<input type="checkbox"/>	<input checked="" type="checkbox"/>	<input type="checkbox"/>	<input type="checkbox"/>

4. Número de créditos por cubrir (solo si aplica).

Total de Créditos

* Técnico superior universitario o profesional asociado.

Ciclo Escolar 2015-2016
(ciclo anterior)

ojo, en este apartado solo se pondrán datos del ciclo escolar 2015-2016 (ciclo anterior).

II. Alumnos de Primer Ingreso del Ciclo Escolar Anterior

Periodos

1. Número de periodos de inscripción a primer ingreso que ofreció la facultad o escuela durante el ciclo escolar 2015-2016.

1 (inscripciones de nuevo ingreso en sep-dic 2015)

2. Número de alumnos de primer ingreso a la carrera, del ciclo escolar 2015-2016 por sexo.

Hombres	Mujeres	Total
146	154	300

III. Egresados y Titulados

1. Número de egresados en el ciclo escolar 2015-2016 por sexo, discapacidad y hablantes de alguna lengua indígena.

Hombres	Mujeres	Total	Con Discapacidad	Hablantes de Lenguas Indígenas
98	105	203		

2. Número de titulados en el ciclo escolar 2015-2016 independientemente del año de egreso por sexo, discapacidad y hablantes de alguna lengua indígena.

Hombres	Mujeres	Total	Con Discapacidad	Hablantes de Lenguas Indígenas
74	88	162		

Nota: Si por alguna razón la carrera únicamente cuenta con egresados y titulados, contabilízela como una carrera en el cuestionario 911.9 (Escuela).

Ciclo Escolar 2015-2016
(ciclo anterior)

ojo, en este apartado solo se pondrán datos del ciclo escolar 2015-2016 (ciclo anterior).

3. Número de egresados y titulados en el ciclo escolar 2015-2016, por sexo y edad independientemente del año de egreso.

	Egresados			Titulados		
	Hombres	Mujeres	Total	Hombres	Mujeres	Total
18 años o menos			0			0
19 años			0			0
20 años	4	8	12	2	7	9
21 años	43	65	108	36	59	95
22 a 24 años	41	28	69	27	19	46
25 a 29 años	10	4	14	9	3	12
30 años o más			0			0

Total

**Ciclo Escolar 2016-2017
(ciclo actual)**



ojo, en este apartado solo se pondrán datos del ciclo escolar actual 2016-2017.

IV. Alumnos de Nuevo Ingreso a Primer Grado

1. Fecha de inicio de cursos del ciclo escolar 2016-2017

Día/Mes/Año

2. Número de lugares ofertados a primer ingreso del ciclo escolar 2016-2017

Lugares ofertados

3. Número de solicitudes recibidas para ingresar a la carrera por sexo, discapacidad y hablantes de alguna lengua indígena.

Hombres	Mujeres	Total	Con Discapacidad	Hablantes de Lenguas Indígenas
<input type="text" value="147"/>	<input type="text" value="183"/>	<input type="text" value="330"/>	<input type="text"/>	<input type="text" value="4"/>

4. Número de alumnos de primer ingreso de la carrera del ciclo escolar 2016-2017, por sexo, discapacidad y hablantes de alguna lengua indígena.

Hombres	Mujeres	Total	Con Discapacidad	Hablantes de Lenguas Indígenas
<input type="text" value="118"/>	<input type="text" value="152"/>	<input type="text" value="270"/>	<input type="text"/>	<input type="text" value="3"/>

**Ciclo Escolar 2016-2017
(ciclo actual)**



ojo, en este apartado solo se pondrán datos del ciclo escolar actual 2016-2017.

5. Número de alumnos de primer ingreso de la carrera del ciclo escolar 2016-2017, según el lugar donde realizaron los estudios de bachillerato.

Alumnos de primer ingreso según el lugar donde estudiaron el bachillerato

En el País		En el Extranjero	
Aguascalientes	<input type="text"/>	Estados Unidos	<input type="text"/>
Baja California	<input type="text" value="2"/>	Canadá	<input type="text"/>
Baja California Sur	<input type="text"/>	Centro América y el Caribe	<input type="text"/>
Campeche	<input type="text"/>	Sudamérica	<input type="text"/>
Coahuila	<input type="text"/>	Africa	<input type="text"/>
Colima	<input type="text"/>	Asia	<input type="text"/>
Chiapas	<input type="text"/>	Europa	<input type="text"/>
Chihuahua	<input type="text"/>	Oceanía	<input type="text"/>
Ciudad de México	<input type="text"/>		
Durango	<input type="text"/>		
Guanajuato	<input type="text"/>		
Guerrero	<input type="text"/>		
Hidalgo	<input type="text"/>		
Jalisco	<input type="text" value="2"/>		
México	<input type="text"/>		
Michoacán	<input type="text" value="2"/>		
Morelos	<input type="text"/>		
Nayarit	<input type="text" value="261"/>		
Nuevo León	<input type="text"/>		
Oaxaca	<input type="text"/>		
Puebla	<input type="text" value="1"/>		
Querétaro	<input type="text"/>		
Quintana Roo	<input type="text"/>		
San Luis Potosí	<input type="text"/>		
Sinaloa	<input type="text"/>		
Sonora	<input type="text"/>		
Tabasco	<input type="text"/>		
Tamaulipas	<input type="text" value="1"/>		
Tlaxcala	<input type="text"/>		
Veracruz	<input type="text" value="1"/>		
Yucatán	<input type="text"/>		
Zacatecas	<input type="text"/>		
		Total	<input type="text" value="270"/>

6. Escriba el número de alumnos de primer ingreso a la carrera del ciclo escolar 2016-2017, según su lugar de nacimiento.

Alumnos de primer ingreso, según

su lugar de nacimiento

En la entidad
En otras entidades Federativas
Estados Unidos
Otro País

243
23
4

Total

270

Estadística de Educación Superior, por Carrera Inicio de cursos, 2016-2017

911.9A

**Ciclo Escolar 2016-2017
(ciclo actual)**



ojo, en este apartado solo se pondrán datos del ciclo escolar actual 2016-2017.

V. Matrícula Total de la Carrera (hasta el 30 de Septiembre)

1. Total de alumnos inscritos permanentemente en la carrera durante el ciclo escolar 2016-2017, (incluye los alumnos que la institución envió a otra entidad o país bajo cualquier modalidad de intercambio o estancia. "No incluye a los alumnos que recibe bajo la misma modalidad") por sexo, y grado de de avance en años, discapacidad y hablantes de alguna lengua indígena.

	Hombres	Mujeres	Total	Con Discapacidad	Hablantes de Lenguas Indígenas
Primero	118	152	270		
Segundo	87	109	196		
Tercero			0		
Cuarto			0		
Quinto			0		
Sexto			0		
Total	205	261	466	0	0

Alumnos según su lugar de nacimiento

2. Total de alumnos inscritos en la carrera del ciclo escolar 2016-2017, según su lugar de nacimiento.

En la entidad	432
En otras entidades federativas	29
Estados Unidos	5
Canadá	
Centro América y el Caribe	
Sudamérica	
África	
Asia	
Europa	
Oceanía	
Total	466

3. Total de alumnos inscritos en la carrera por edad y grado de avance.

	Grado de avance						Total
	Primero	Segundo	Tercero	Cuarto	Quinto	Sexto	
Menos de 18 años	16						16
18 años	177	1					178
19 años	42	135					177
20 años	11	34					45
21 años	8	15					23
22 años	4	4					8
23 años	4	2					6
24 años	3	2					5
25 años		1					1
26 años	1						1
27 años	2						2
28 años							0
29 años		1					1
30 a 34 años	1	1					2
35 a 39 años	1						1
Más de 39 años							0
Total	270	196	0	0	0	0	466

Estadística de Educación Superior, por Carrera Inicio de cursos, 2016-2017

911.9A

Ciclo Escolar 2016-2017



ojo, en este apartado solo se pondrán

(ciclo actual)

datos del ciclo escolar actual 2016-2017.

4. Total de alumnos por tipo de discapacidad y sexo.

Discapacidad que presentan	Hombres	Mujeres	Total
Discapacidad física/motriz	<input type="text"/>	<input type="text"/>	<input type="text"/>
Discapacidad intelectual	<input type="text"/>	<input type="text"/>	<input type="text"/>
Discapacidad múltiple	<input type="text"/>	<input type="text"/>	<input type="text"/>
Discapacidad auditiva:			
Hipoacusia	<input type="text"/>	<input type="text"/>	<input type="text"/>
Sordera	<input type="text"/>	<input type="text"/>	<input type="text"/>
Discapacidad visual			
Baja visión	<input type="text"/>	<input type="text"/>	<input type="text"/>
Ceguera	<input type="text"/>	<input type="text"/>	<input type="text"/>
Discapacidad psicosocial	<input type="text"/>	<input type="text"/>	<input type="text"/>
Total	<input type="text" value="0"/>	<input type="text" value="0"/>	<input type="text" value="0"/>

5. Total de alumnos que son hablantes de alguna lengua indígena, desglóselos por sexo e indique cuántos de ellos presentan alguna discapacidad.

Hombres	Mujeres	Total	Con Discapacidad
<input type="text" value="1"/>	<input type="text" value="2"/>	<input type="text" value="3"/>	<input type="text"/>

Estadística de Educación Superior, por Carrera Inicio de cursos, 2016-2017

911.9A

Ciclo Escolar 2016-2017 (ciclo actual)

ojo, en este apartado solo se pondrán datos del ciclo escolar actual 2016-2017.

VI. Movilidad de alumnos.

	Hombres	Mujeres	Total	Enviados a otra entidad federativa	Enviados a otro país
1. Total de alumnos que la institución envió a otra entidad o país, bajo cualquier modalidad de intercambio o estancia.	<input type="text" value="6"/>	<input type="text" value="12"/>	<input type="text" value="18"/>	<input type="text" value="0"/>	<input type="text" value="0"/>
2. Total de alumnos que la institución recibió de otra entidad o país, bajo cualquier modalidad de intercambio o estancia.	<input type="text" value="0"/>	<input type="text" value="0"/>	<input type="text" value="0"/>	<input type="text" value="0"/>	<input type="text" value="0"/>

VII. Alumnos por edad, sexo y tipo de ingreso.

1. Número de alumnos de primer ingreso (a primer grado) y reingreso.

(suma de alumnos de reingreso a primer grado y demás grados que comprende la carrera) del ciclo escolar 2016-2017 por sexo y edad.

	Primer Ingreso a Primer Grado			Reingreso		
	Hombres	Mujeres	Total	Hombres	Mujeres	Total
Menos de 18 años	<input type="text" value="8"/>	<input type="text" value="8"/>	<input type="text" value="16"/>	<input type="text"/>	<input type="text"/>	<input type="text" value="0"/>
18 años	<input type="text" value="68"/>	<input type="text" value="109"/>	<input type="text" value="177"/>	<input type="text"/>	<input type="text" value="1"/>	<input type="text" value="1"/>
19 años	<input type="text" value="22"/>	<input type="text" value="20"/>	<input type="text" value="42"/>	<input type="text" value="55"/>	<input type="text" value="80"/>	<input type="text" value="135"/>
20 años	<input type="text" value="6"/>	<input type="text" value="5"/>	<input type="text" value="11"/>	<input type="text" value="18"/>	<input type="text" value="16"/>	<input type="text" value="34"/>
21 años	<input type="text" value="4"/>	<input type="text" value="4"/>	<input type="text" value="8"/>	<input type="text" value="7"/>	<input type="text" value="8"/>	<input type="text" value="15"/>
22 años	<input type="text" value="4"/>	<input type="text"/>	<input type="text" value="4"/>	<input type="text" value="2"/>	<input type="text" value="2"/>	<input type="text" value="4"/>
23 años	<input type="text" value="2"/>	<input type="text" value="2"/>	<input type="text" value="4"/>	<input type="text" value="2"/>	<input type="text"/>	<input type="text" value="2"/>
24 años	<input type="text" value="1"/>	<input type="text" value="2"/>	<input type="text" value="3"/>	<input type="text" value="1"/>	<input type="text" value="1"/>	<input type="text" value="2"/>
25 años	<input type="text"/>	<input type="text"/>	<input type="text" value="0"/>	<input type="text" value="1"/>	<input type="text"/>	<input type="text" value="1"/>

26 años	1		1			0
27 años	1	1	2			0
28 años			0			0
29 años			0	1		1
30 a 34 años	1		1		1	1
35 a 39 años		1	1			0
Más de 39 años			0			0
Total	118	152	270	87	109	196

Estadística de Educación Superior, por Carrera

Inicio de cursos, 2016-2017

911.9A

**Ciclo Escolar 2016-2017
(ciclo actual)**



ojo, en este apartado solo se pondrán datos del ciclo escolar actual 2016-2017.

GASTOS POR ALUMNO EN EDUCACIÓN

NOTAS IMPORTANTES

- La información solicitada en esta sección, será calculada con base al gasto aproximado que el alumno (padre o tutor) realizará durante el ciclo escolar 2016-2017.
- La información de esta sección será utilizada exclusivamente para obtener indicadores de gasto educativo.
- Presente las cifras en pesos; no utilice decimales.
- Para contestar, considere las definiciones siguientes.

GASTO PROMEDIO DURANTE EL CICLO ESCOLAR. Es el monto promedio de dinero que gasta cada alumno (padre o tutor, por alumno) según el concepto solicitado, durante el ciclo escolar 2016-2017.

GASTO EN CUOTA VOLUNTARIA: Es el monto de dinero que gasta cada alumno (padre o tutor) de manera voluntaria.

1. Indique el gasto promedio anual que realiza cada alumno (padre o tutor) en cuotas voluntarias al inicio y durante el ciclo escolar 2016-2017.

2. Indique el gasto promedio anual en inscripción que realiza cada alumno (padre o tutor) durante el ciclo escolar 2016-2017.

3. Indique el gasto promedio anual en colegiaturas que realiza cada alumno (padre o tutor) durante el ciclo escolar 2016-2017.

4. Indique el gasto promedio anual en materiales educativos e insumos que realiza cada alumno (padre o tutor) durante el ciclo escolar 2016-2017.



Identificación de la Carrera

Clave de la Institución

Nombre de la institución a la que pertenece

Clave de la Escuela

Nombre de la facultad, escuela, división, departamento, etcétera

Nombre de la Unidad Académica si es el caso

Clave de la Carrera Anterior

Actual

Nombre de la carrera:

Especifique:

Modalidad de la carrera (marque con una x)

Escolarizado

No Escolarizada*

Mixto*

Abierto*

Virtual y a Distancia

Sólo para Instituciones Particulares

Reconocimiento de Validez Oficial de Estudios (RVOE)

Dependencia que lo otorga _____

No. de RVOE _____

Fecha _____

En Trámite

Autorización de Estudios

Institución que lo otorga _____

No. de Incorporación _____

Fecha _____

En Trámite

Importante: La información estadística es una herramienta fundamental para la planeación y la toma acertada de decisiones. Los cuestionarios 911 son los medios para recopilar la información básica de educación superior. Los cuestionarios impresos son apoyos para contestar el cuestionario electrónico, o bien, para que los utilicen las instituciones que manifiestan no estar en la posibilidad de contestar el cuestionario electrónico.

I. Características de la Carrera

1. Nivel de estudios al que corresponde la carrera o plan de estudios.

2. Fecha de creación y de la última actualización del plan de estudios.

Nota: La creación es cuando se implementa un nuevo plan de estudios, mientras que la actualización se refiere a una modificación del programa de estudios ya existente.

Creación

Día/Mes/Año

Actualización

Día/Mes/Año

3. Duración de la carrera, marque con una X la estructura del del plan de estudios que le corresponde.

Duración

Estructura del Plan de Estudios			
Semestres	Cuatrimestres	Trimestres	Asignaturas o créditos
<input type="checkbox"/>	<input checked="" type="checkbox"/>	<input type="checkbox"/>	<input type="checkbox"/>

4. Número de créditos por cubrir (solo si aplica).

Total de Créditos

* Técnico superior universitario o profesional asociado.

Ciclo Escolar 2015-2016
(ciclo anterior)

ojo, en este apartado solo se pondrán datos del ciclo escolar 2015-2016 (ciclo anterior).

II. Alumnos de Primer Ingreso del Ciclo Escolar Anterior

Periodos

1. Número de periodos de inscripción a primer ingreso que ofreció la facultad o escuela durante el ciclo escolar 2015-2016.

1 (inscripciones de nuevo ingreso en sep-dic 2015)

2. Número de alumnos de primer ingreso a la carrera, del ciclo escolar 2015-2016 por sexo.

Hombres	Mujeres	Total
39	49	88

III. Egresados y Titulados

1. Número de egresados en el ciclo escolar 2015-2016 por sexo, discapacidad y hablantes de alguna lengua indígena.

Hombres	Mujeres	Total	Con Discapacidad	Hablantes de Lenguas Indígenas
31	45	76		

2. Número de titulados en el ciclo escolar 2015-2016 independientemente del año de egreso por sexo, discapacidad y hablantes de alguna lengua indígena.

Hombres	Mujeres	Total	Con Discapacidad	Hablantes de Lenguas Indígenas
29	44	73		

Nota: Si por alguna razón la carrera únicamente cuenta con egresados y titulados, contabilízela como una carrera en el cuestionario 911.9 (Escuela).

Ciclo Escolar 2015-2016
(ciclo anterior)

ojo, en este apartado solo se pondrán datos del ciclo escolar 2015-2016 (ciclo anterior).

3. Número de egresados y titulados en el ciclo escolar 2015-2016, por sexo y edad independientemente del año de egreso.

	Egresados			Titulados		
	Hombres	Mujeres	Total	Hombres	Mujeres	Total
18 años o menos			0			0
19 años			0			0
20 años	1	2	3	1	2	3
21 años	18	35	53	18	34	52
22 a 24 años	12	6	18	10	6	16
25 a 29 años		2	2		2	2
30 años o más			0			0

Total

**Ciclo Escolar 2016-2017
(ciclo actual)**



ojo, en este apartado solo se pondrán datos del ciclo escolar actual 2016-2017.

IV. Alumnos de Nuevo Ingreso a Primer Grado

1. Fecha de inicio de cursos del ciclo escolar 2016-2017

Día/Mes/Año

2. Número de lugares ofertados a primer ingreso del ciclo escolar 2016-2017

Lugares ofertados


3. Número de solicitudes recibidas para ingresar a la carrera por sexo, discapacidad y hablantes de alguna lengua indígena.

Hombres	Mujeres	Total	Con Discapacidad	Hablantes de Lenguas Indígenas
<input type="text" value="36"/>	<input type="text" value="47"/>	<input type="text" value="83"/>	<input type="text"/>	<input type="text"/>

4. Número de alumnos de primer ingreso de la carrera del ciclo escolar 2016-2017, por sexo, discapacidad y hablantes de alguna lengua indígena.

Hombres	Mujeres	Total	Con Discapacidad	Hablantes de Lenguas Indígenas
<input type="text" value="28"/>	<input type="text" value="37"/>	<input type="text" value="65"/>	<input type="text"/>	<input type="text"/>

**Ciclo Escolar 2016-2017
(ciclo actual)**



ojo, en este apartado solo se pondrán datos del ciclo escolar actual 2016-2017.

5. Número de alumnos de primer ingreso de la carrera del ciclo escolar 2016-2017, según el lugar donde realizaron los estudios de bachillerato.

Alumnos de primer ingreso según el lugar donde estudiaron el bachillerato

En el País		En el Extranjero	
Aguascalientes	<input type="text"/>	Morelos	<input type="text"/>
Baja California	<input type="text"/>	Nayarit	<input type="text" value="63"/>
Baja California Sur	<input type="text"/>	Nuevo León	<input type="text"/>
Campeche	<input type="text"/>	Oaxaca	<input type="text"/>
Coahuila	<input type="text"/>	Puebla	<input type="text"/>
Colima	<input type="text"/>	Querétaro	<input type="text"/>
Chiapas	<input type="text"/>	Quintana Roo	<input type="text"/>
Chihuahua	<input type="text"/>	San Luis Potosí	<input type="text"/>
Ciudad de México	<input type="text"/>	Sinaloa	<input type="text"/>
Durango	<input type="text"/>	Sonora	<input type="text"/>
Guanajuato	<input type="text"/>	Tabasco	<input type="text"/>
Guerrero	<input type="text"/>	Tamaulipas	<input type="text"/>
Hidalgo	<input type="text"/>	Tlaxcala	<input type="text"/>
Jalisco	<input type="text" value="1"/>	Veracruz	<input type="text"/>
México	<input type="text"/>	Yucatán	<input type="text"/>
Michoacán	<input type="text"/>	Zacatecas	<input type="text" value="1"/>
		Estados Unidos	<input type="text"/>
		Canadá	<input type="text"/>
		Centro América y el Caribe	<input type="text"/>
		Sudamérica	<input type="text"/>
		Africa	<input type="text"/>
		Asia	<input type="text"/>
		Europa	<input type="text"/>
		Oceanía	<input type="text"/>
		Total	<input type="text" value="65"/>

6. Escriba el número de alumnos de primer ingreso a la carrera del ciclo escolar 2016-2017, según su lugar de nacimiento.

Alumnos de primer ingreso, según su lugar de nacimiento

En la entidad	61
En otras entidades Federativas	4
Estados Unidos	
Otro País	
Total	65

Ciclo Escolar 2016-2017 (ciclo actual)



ojo, en este apartado solo se pondrán datos del ciclo escolar actual 2016-2017.

V. Matrícula Total de la Carrera (hasta el 30 de Septiembre)

1. Total de alumnos inscritos permanentemente en la carrera durante el ciclo escolar 2016-2017, (incluye los alumnos que la institución envió a otra entidad o país bajo cualquier modalidad de intercambio o estancia. "No incluye a los alumnos que recibe bajo la misma modalidad") por sexo, y grado de avance en años, discapacidad y hablantes de alguna lengua indígena.

	Hombres	Mujeres	Total	Con Discapacidad	Hablantes de Lenguas Indígenas
Primero	28	37	65		
Segundo	20	31	51		
Tercero			0		
Cuarto			0		
Quinto			0		
Sexto			0		
Total	48	68	116	0	0

Alumnos según su lugar de nacimiento

2. Total de alumnos inscritos en la carrera del ciclo escolar 2016-2017, según su lugar de nacimiento.

En la entidad	111
En otras entidades federativas	5
Estados Unidos	
Canadá	
Centro América y el Caribe	
Sudamérica	
África	
Asia	
Europa	
Oceanía	
Total	116

3. Total de alumnos inscritos en la carrera por edad y grado de avance.

	Grado de avance						Total
	Primero	Segundo	Tercero	Cuarto	Quinto	Sexto	
Menos de 18 años	7						7
18 años	33						33
19 años	17	33					50
20 años	1	13					14
21 años	3	4					7
22 años	1						1
23 años							0
24 años							0
25 años	1	1					2
26 años							0
27 años							0
28 años	1						1
29 años							0
30 a 34 años							0
35 a 39 años	1						1
Más de 39 años							0
Total	65	51	0	0	0	0	116

Ciclo Escolar 2016-2017



ojo, en este apartado solo se pondrán

(ciclo actual)

datos del ciclo escolar actual 2016-2017.

4. Total de alumnos por tipo de discapacidad y sexo.

Discapacidad que presentan	Hombres	Mujeres	Total
Discapacidad física/motriz	<input type="text"/>	<input type="text"/>	<input type="text"/>
Discapacidad intelectual	<input type="text"/>	<input type="text"/>	<input type="text"/>
Discapacidad múltiple	<input type="text"/>	<input type="text"/>	<input type="text"/>
Discapacidad auditiva:			
Hipoacusia	<input type="text"/>	<input type="text"/>	<input type="text"/>
Sordera	<input type="text"/>	<input type="text"/>	<input type="text"/>
Discapacidad visual			
Baja visión	<input type="text"/>	<input type="text"/>	<input type="text"/>
Ceguera	<input type="text"/>	<input type="text"/>	<input type="text"/>
Discapacidad psicosocial	<input type="text"/>	<input type="text"/>	<input type="text"/>
Total	<input type="text" value="0"/>	<input type="text" value="0"/>	<input type="text" value="0"/>

5. Total de alumnos que son hablantes de alguna lengua indígena, desglóselos por sexo e indique cuántos de ellos presentan alguna discapacidad.

Hombres	Mujeres	Total	Con Discapacidad
<input type="text"/>	<input type="text"/>	<input type="text" value="0"/>	<input type="text"/>

Estadística de Educación Superior, por Carrera Inicio de cursos, 2016-2017

911.9A

Ciclo Escolar 2016-2017 (ciclo actual)

ojo, en este apartado solo se pondrán datos del ciclo escolar actual 2016-2017.

VI. Movilidad de alumnos.

	Hombres	Mujeres	Total	Enviados a otra entidad federativa	Enviados a otro país
1. Total de alumnos que la institución envió a otra entidad o país, bajo cualquier modalidad de intercambio o estancia.	<input type="text" value="0"/>	<input type="text" value="0"/>	<input type="text" value="0"/>	<input type="text" value="0"/>	<input type="text" value="0"/>
2. Total de alumnos que la institución recibió de otra entidad o país, bajo cualquier modalidad de intercambio o estancia.	<input type="text" value="0"/>	<input type="text" value="0"/>	<input type="text" value="0"/>	<input type="text" value="0"/>	<input type="text" value="0"/>

VII. Alumnos por edad, sexo y tipo de ingreso.

1. Número de alumnos de primer ingreso (a primer grado) y reingreso.

(suma de alumnos de reingreso a primer grado y demás grados que comprende la carrera) del ciclo escolar 2016-2017 por sexo y edad.

	Primer Ingreso a Primer Grado			Reingreso		
	Hombres	Mujeres	Total	Hombres	Mujeres	Total
Menos de 18 años	4	3	7			0
18 años	10	23	33			0
19 años	11	6	17	8	25	33
20 años	1		1	9	4	13
21 años	1	2	3	3	1	4
22 años	1		1			0
23 años			0			0
24 años			0			0
25 años		1	1		1	1

26 años			0			0
27 años			0			0
28 años		1	1			0
29 años			0			0
30 a 34 años		1	1			0
35 a 39 años			0			0
Más de 39 años			0			0
Total	28	37	65	20	31	51

Estadística de Educación Superior, por Carrera

Inicio de cursos, 2016-2017

911.9A

**Ciclo Escolar 2016-2017
(ciclo actual)**



ojo, en este apartado solo se pondrán datos del ciclo escolar actual 2016-2017.

GASTOS POR ALUMNO EN EDUCACIÓN

NOTAS IMPORTANTES

- La información solicitada en esta sección, será calculada con base al gasto aproximado que el alumno (padre o tutor) realizará durante el ciclo escolar 2016-2017.
- La información de esta sección será utilizada exclusivamente para obtener indicadores de gasto educativo.
- Presente las cifras en pesos; no utilice decimales.
- Para contestar, considere las definiciones siguientes.

GASTO PROMEDIO DURANTE EL CICLO ESCOLAR. Es el monto promedio de dinero que gasta cada alumno (padre o tutor, por alumno) según el concepto solicitado, durante el ciclo escolar 2016-2017.

GASTO EN CUOTA VOLUNTARIA: Es el monto de dinero que gasta cada alumno (padre o tutor) de manera voluntaria.

1. Indique el gasto promedio anual que realiza cada alumno (padre o tutor) en cuotas voluntarias al inicio y durante el ciclo escolar 2016-2017.

NA

2. Indique el gasto promedio anual en inscripción que realiza cada alumno (padre o tutor) durante el ciclo escolar 2016-2017.

\$275

3. Indique el gasto promedio anual en colegiaturas que realiza cada alumno (padre o tutor) durante el ciclo escolar 2016-2017.

\$3,750

4. Indique el gasto promedio anual en materiales educativos e insumos que realiza cada alumno (padre o tutor) durante el ciclo escolar 2016-2017.

\$20,000

Identificación de la Carrera

Clave de la Institución

Nombre de la institución a la que pertenece

Clave de la Escuela

Nombre de la facultad, escuela, división, departamento, etcétera

Nombre de la Unidad Académica si es el caso

Clave de la Carrera Anterior

Actual

Nombre de la carrera:

Especifique:

Modalidad de la carrera (marque con una x)

Escolarizado

No Escolarizada*

Mixto*

Abierto*

Virtual y a Distancia

Sólo para Instituciones Particulares

Reconocimiento de Validez Oficial de Estudios (RVOE)

Dependencia que lo otorga _____

No. de RVOE _____

Fecha _____

En Trámite

Autorización de Estudios

Institución que lo otorga _____

No. de Incorporación _____

Fecha _____

En Trámite

Importante: La información estadística es una herramienta fundamental para la planeación y la toma acertada de decisiones. Los cuestionarios 911 son los medios para recopilar la información básica de educación superior. Los cuestionarios impresos son apoyos para contestar el cuestionario electrónico, o bien, para que los utilicen las instituciones que manifiestan no estar en la posibilidad de contestar el cuestionario electrónico.

I. Características de la Carrera

1. Nivel de estudios al que corresponde la carrera o plan de estudios.

2. Fecha de creación y de la última actualización del plan de estudios.

Nota: La creación es cuando se implementa un nuevo plan de estudios, mientras que la actualización se refiere a una modificación del programa de estudios ya existente.

Creación

Día/Mes/Año

Actualización

Día/Mes/Año

3. Duración de la carrera, marque con una X la estructura del del plan de estudios que le corresponde.

Duración

Estructura del Plan de Estudios

Semestres	Cuatrimestres	Trimestres	Asignaturas o créditos
<input type="checkbox"/>	<input checked="" type="checkbox"/>	<input type="checkbox"/>	<input type="checkbox"/>

4. Número de créditos por cubrir (solo si aplica).

Total de Créditos

* Técnico superior universitario o profesional asociado.

Ciclo Escolar 2015-2016
(ciclo anterior)



ojo, en este apartado solo se pondrán datos del ciclo escolar 2015-2016 (ciclo anterior).

II. Alumnos de Primer Ingreso del Ciclo Escolar Anterior

Periodos

1. Número de periodos de inscripción a primer ingreso que ofreció la facultad o escuela durante el ciclo escolar 2015-2016.

1 (inscripciones de nuevo ingreso en sep-dic 2015)

2. Número de alumnos de primer ingreso a la carrera, del ciclo escolar 2015-2016 por sexo.

Hombres	Mujeres	Total
22	56	78

III. Egresados y Titulados

1. Número de egresados en el ciclo escolar 2015-2016 por sexo, discapacidad y hablantes de alguna lengua indígena.

Hombres	Mujeres	Total	Con Discapacidad	Hablantes de Lenguas Indígenas
17	22	39		

2. Número de titulados en el ciclo escolar 2015-2016 independientemente del año de egreso por sexo, discapacidad y hablantes de alguna lengua indígena.

Hombres	Mujeres	Total	Con Discapacidad	Hablantes de Lenguas Indígenas
17	22	39		

Nota: Si por alguna razón la carrera únicamente cuenta con egresados y titulados, contabilízela como una carrera en el cuestionario 911.9 (Escuela).

Ciclo Escolar 2015-2016
(ciclo anterior)



ojo, en este apartado solo se pondrán datos del ciclo escolar 2015-2016 (ciclo anterior).

3. Número de egresados y titulados en el ciclo escolar 2015-2016, por sexo y edad independientemente del año de egreso.

	Egresados			Titulados		
	Hombres	Mujeres	Total	Hombres	Mujeres	Total
18 años o menos			0			0
19 años			0			0
20 años		1	1		1	1
21 años	11	14	25	11	14	25
22 a 24 años	6	6	12	6	6	12
25 a 29 años			0			0
30 años o más		1	1		1	1

Total

Ciclo Escolar 2016-2017
(ciclo actual)



ojo, en este apartado solo se pondrán datos del ciclo escolar actual 2016-2017.

IV. Alumnos de Nuevo Ingreso a Primer Grado

1. Fecha de inicio de cursos del ciclo escolar 2016-2017

2. Número de lugares ofertados a primer ingreso del ciclo escolar 2016-2017

Lugares ofertados


3. Número de solicitudes recibidas para ingresar a la carrera por sexo, discapacidad y hablantes de alguna lengua indígena.

Hombres	Mujeres	Total	Con Discapacidad	Hablantes de Lenguas Indígenas
<input type="text" value="26"/>	<input type="text" value="57"/>	<input type="text" value="83"/>	<input type="text"/>	<input type="text"/>

4. Número de alumnos de primer ingreso de la carrera del ciclo escolar 2016-2017, por sexo, discapacidad y hablantes de alguna lengua indígena.

Hombres	Mujeres	Total	Con Discapacidad	Hablantes de Lenguas Indígenas
<input type="text" value="22"/>	<input type="text" value="41"/>	<input type="text" value="63"/>	<input type="text"/>	<input type="text"/>

Ciclo Escolar 2016-2017
(ciclo actual)



ojo, en este apartado solo se pondrán datos del ciclo escolar actual 2016-2017.

5. Número de alumnos de primer ingreso de la carrera del ciclo escolar 2016-2017, según el lugar donde realizaron los estudios de bachillerato.

Alumnos de primer ingreso según el lugar donde estudiaron el bachillerato

En el País		En el Extranjero	
Aguascalientes	<input type="text"/>	Estados Unidos	<input type="text" value="2"/>
Baja California	<input type="text" value="1"/>	Canadá	<input type="text"/>
Baja California Sur	<input type="text"/>	Centro América y el Caribe	<input type="text"/>
Campeche	<input type="text"/>	Sudamérica	<input type="text"/>
Coahuila	<input type="text"/>	Africa	<input type="text"/>
Colima	<input type="text"/>	Asia	<input type="text"/>
Chiapas	<input type="text"/>	Europa	<input type="text"/>
Chihuahua	<input type="text" value="1"/>	Oceanía	<input type="text"/>
Ciudad de México	<input type="text" value="1"/>		
Durango	<input type="text"/>		
Guanajuato	<input type="text"/>		
Guerrero	<input type="text"/>		
Hidalgo	<input type="text"/>		
Jalisco	<input type="text" value="4"/>		
México	<input type="text"/>		
Michoacán	<input type="text" value="1"/>		
Morelos	<input type="text"/>		
Nayarit	<input type="text" value="52"/>		
Nuevo León	<input type="text"/>		
Oaxaca	<input type="text"/>		
Puebla	<input type="text"/>		
Querétaro	<input type="text"/>		
Quintana Roo	<input type="text"/>		
San Luis Potosí	<input type="text"/>		
Sinaloa	<input type="text" value="1"/>		
Sonora	<input type="text"/>		
Tabasco	<input type="text"/>		
Tamaulipas	<input type="text"/>		
Tlaxcala	<input type="text"/>		
Veracruz	<input type="text"/>		
Yucatán	<input type="text"/>		
Zacatecas	<input type="text"/>		
Total			<input type="text" value="63"/>

6. Escriba el número de alumnos de primer ingreso a la carrera del ciclo escolar 2016-2017, según su lugar de nacimiento.

Alumnos de primer ingreso, según su lugar de nacimiento

En la entidad	52
En otras entidades Federativas	9
Estados Unidos	2
Otro País	
Total	63

Ciclo Escolar 2016-2017 (ciclo actual)



ojo, en este apartado solo se pondrán datos del ciclo escolar actual 2016-2017.

V. Matrícula Total de la Carrera (hasta el 30 de Septiembre)

1. Total de alumnos inscritos permanentemente en la carrera durante el ciclo escolar 2016-2017, (incluye los alumnos que la institución envió a otra entidad o país bajo cualquier modalidad de intercambio o estancia. "No incluye a los alumnos que recibe bajo la misma modalidad") por sexo, y grado de avance en años, discapacidad y hablantes de alguna lengua indígena.

	Hombres	Mujeres	Total	Con Discapacidad	Hablantes de Lenguas Indígenas
Primero	22	41	63		
Segundo	15	43	58		
Tercero			0		
Cuarto			0		
Quinto			0		
Sexto			0		
Total	37	84	121	0	0

Alumnos según su lugar de nacimiento

2. Total de alumnos inscritos en la carrera del ciclo escolar 2016-2017, según su lugar de nacimiento.

En la entidad	108
En otras entidades federativas	11
Estados Unidos	2
Canadá	
Centro América y el Caribe	
Sudamérica	
África	
Asia	
Europa	
Oceanía	
Total	121

3. Total de alumnos inscritos en la carrera por edad y grado de avance.

	Grado de avance						Total
	Primero	Segundo	Tercero	Cuarto	Quinto	Sexto	
Menos de 18 años	5						5
18 años	41						41
19 años	9	34					43
20 años	2	17					19
21 años	1	4					5
22 años	2	2					4
23 años							0
24 años	1	1					2
25 años							0
26 años							0
27 años							0
28 años	1						1
29 años							0
30 a 34 años							0
35 a 39 años	1						1
Más de 39 años							0
Total	63	58	0	0	0	0	121

Ciclo Escolar 2016-2017



ojo, en este apartado solo se pondrán

(ciclo actual)

datos del ciclo escolar actual 2016-2017.

4. Total de alumnos por tipo de discapacidad y sexo.

Discapacidad que presentan	Hombres	Mujeres	Total
Discapacidad física/motriz	<input type="text"/>	<input type="text"/>	<input type="text"/>
Discapacidad intelectual	<input type="text"/>	<input type="text"/>	<input type="text"/>
Discapacidad múltiple	<input type="text"/>	<input type="text"/>	<input type="text"/>
Discapacidad auditiva:			
Hipoacusia	<input type="text"/>	<input type="text"/>	<input type="text"/>
Sordera	<input type="text"/>	<input type="text"/>	<input type="text"/>
Discapacidad visual			
Baja visión	<input type="text"/>	<input type="text"/>	<input type="text"/>
Ceguera	<input type="text"/>	<input type="text"/>	<input type="text"/>
Discapacidad psicosocial	<input type="text"/>	<input type="text"/>	<input type="text"/>
Total	<input type="text" value="0"/>	<input type="text" value="0"/>	<input type="text" value="0"/>

5. Total de alumnos que son hablantes de alguna lengua indígena, desglóselos por sexo e indique cuántos de ellos presentan alguna discapacidad.

Hombres	Mujeres	Total	Con Discapacidad
<input type="text"/>	<input type="text"/>	<input type="text" value="0"/>	<input type="text"/>

Estadística de Educación Superior, por Carrera Inicio de cursos, 2016-2017

911.9A

Ciclo Escolar 2016-2017 (ciclo actual)

ojo, en este apartado solo se pondrán datos del ciclo escolar actual 2016-2017.

VI. Movilidad de alumnos.

	Hombres	Mujeres	Total	Enviados a otra entidad federativa	Enviados a otro país
1. Total de alumnos que la institución envió a otra entidad o país, bajo cualquier modalidad de intercambio o estancia.	<input type="text" value="0"/>	<input type="text" value="0"/>	<input type="text" value="0"/>	<input type="text" value="0"/>	<input type="text" value="0"/>
2. Total de alumnos que la institución recibió de otra entidad o país, bajo cualquier modalidad de intercambio o estancia.	<input type="text" value="0"/>	<input type="text" value="0"/>	<input type="text" value="0"/>	<input type="text" value="0"/>	<input type="text" value="0"/>

VII. Alumnos por edad, sexo y tipo de ingreso.

1. Número de alumnos de primer ingreso (a primer grado) y reingreso.

(suma de alumnos de reingreso a primer grado y demás grados que comprende la carrera) del ciclo escolar 2016-2017 por sexo y edad.

	Primer Ingreso a Primer Grado			Reingreso		
	Hombres	Mujeres	Total	Hombres	Mujeres	Total
Menos de 18 años	<input type="text" value="3"/>	<input type="text" value="2"/>	<input type="text" value="5"/>	<input type="text"/>	<input type="text"/>	<input type="text" value="0"/>
18 años	<input type="text" value="11"/>	<input type="text" value="30"/>	<input type="text" value="41"/>	<input type="text"/>	<input type="text"/>	<input type="text" value="0"/>
19 años	<input type="text" value="3"/>	<input type="text" value="6"/>	<input type="text" value="9"/>	<input type="text" value="7"/>	<input type="text" value="27"/>	<input type="text" value="34"/>
20 años	<input type="text" value="1"/>	<input type="text" value="1"/>	<input type="text" value="2"/>	<input type="text" value="4"/>	<input type="text" value="13"/>	<input type="text" value="17"/>
21 años	<input type="text" value="1"/>	<input type="text"/>	<input type="text" value="1"/>	<input type="text" value="2"/>	<input type="text" value="3"/>	<input type="text" value="5"/>
22 años	<input type="text" value="1"/>	<input type="text" value="1"/>	<input type="text" value="2"/>	<input type="text" value="1"/>	<input type="text"/>	<input type="text" value="1"/>
23 años	<input type="text"/>	<input type="text"/>	<input type="text" value="0"/>	<input type="text"/>	<input type="text"/>	<input type="text" value="0"/>
24 años	<input type="text"/>	<input type="text" value="1"/>	<input type="text" value="1"/>	<input type="text" value="1"/>	<input type="text"/>	<input type="text" value="1"/>
25 años	<input type="text"/>	<input type="text"/>	<input type="text" value="0"/>	<input type="text"/>	<input type="text"/>	<input type="text" value="0"/>

26 años			0			0
27 años			0			0
28 años	1		1			0
29 años			0			0
30 a 34 años			0			0
35 a 39 años	1		1			0
Más de 39 años			0			0
Total	22	41	63	15	43	58

Estadística de Educación Superior, por Carrera

Inicio de cursos, 2016-2017

911.9A

**Ciclo Escolar 2016-2017
(ciclo actual)**



ojo, en este apartado solo se pondrán datos del ciclo escolar actual 2016-2017.

GASTOS POR ALUMNO EN EDUCACIÓN

NOTAS IMPORTANTES

- a) La información solicitada en esta sección, será calculada con base al gasto aproximado que el alumno (padre o tutor) realizará durante el ciclo escolar 2016-2017.
- b) La información de esta sección será utilizada exclusivamente para obtener indicadores de gasto educativo.
- c) Presente las cifras en pesos; no utilice decimales.
- d) Para contestar, considere las definiciones siguientes.

GASTO PROMEDIO DURANTE EL CICLO ESCOLAR. Es el monto promedio de dinero que gasta cada alumno (padre o tutor, por alumno) según el concepto solicitado, durante el ciclo escolar 2016-2017.

GASTO EN CUOTA VOLUNTARIA: Es el monto de dinero que gasta cada alumno (padre o tutor) de manera voluntaria.

1. Indique el gasto promedio anual que realiza cada alumno (padre o tutor) en cuotas voluntarias al inicio y durante el ciclo escolar 2016-2017.

2. Indique el gasto promedio anual en inscripción que realiza cada alumno (padre o tutor) durante el ciclo escolar 2016-2017.

3. Indique el gasto promedio anual en colegiaturas que realiza cada alumno (padre o tutor) durante el ciclo escolar 2016-2017.

4. Indique el gasto promedio anual en materiales educativos e insumos que realiza cada alumno (padre o tutor) durante el ciclo escolar 2016-2017.

Identificación de la Carrera

Clave de la Institución

Nombre de la institución a la que pertenece

Clave de la Escuela

Nombre de la facultad, escuela, división, departamento, etcétera

Nombre de la Unidad Académica si es el caso

Clave de la Carrera Anterior

Actual

Nombre de la carrera:

Especifique:

Modalidad de la carrera (marque con una x)

Escolarizado

No Escolarizada*

Mixto*

Abierto*

Virtual y a Distancia

Sólo para Instituciones Particulares

Reconocimiento de Validez Oficial de Estudios (RVOE)

Dependencia que lo otorga _____

No. de RVOE _____

Fecha _____

En Trámite

Autorización de Estudios

Institución que lo otorga _____

No. de Incorporación _____

Fecha _____

En Trámite

Importante: La información estadística es una herramienta fundamental para la planeación y la toma acertada de decisiones. Los cuestionarios 911 son los medios para recopilar la información básica de educación superior. Los cuestionarios impresos son apoyos para contestar el cuestionario electrónico, o bien, para que los utilicen las instituciones que manifiestan no estar en la posibilidad de contestar el cuestionario electrónico.

I. Características de la Carrera

1. Nivel de estudios al que corresponde la carrera o plan de estudios.

2. Fecha de creación y de la última actualización del plan de estudios.

Nota: La creación es cuando se implementa un nuevo plan de estudios, mientras que la actualización se refiere a una modificación del programa de estudios ya existente.

Creación

Día/Mes/Año

Actualización

Día/Mes/Año

3. Duración de la carrera, marque con una X la estructura del del plan de estudios que le corresponde.

Duración

Estructura del Plan de Estudios			
Semestres	Cuatrimestres	Trimestres	Asignaturas o créditos
<input type="checkbox"/>	<input checked="" type="checkbox"/>	<input type="checkbox"/>	<input type="checkbox"/>

4. Número de créditos por cubrir (solo si aplica).

Total de Créditos

* Técnico superior universitario o profesional asociado.

Ciclo Escolar 2015-2016
(ciclo anterior)

ojo, en este apartado solo se pondrán datos del ciclo escolar 2015-2016 (ciclo anterior).

II. Alumnos de Primer Ingreso del Ciclo Escolar Anterior

Periodos

1. Número de periodos de inscripción a primer ingreso que ofreció la facultad o escuela durante el ciclo escolar 2015-2016.

1

2. Número de alumnos de primer ingreso a la carrera, del ciclo escolar 2015-2016 por sexo.

Hombres	Mujeres	Total
91	6	97

III. Egresados y Titulados

1. Número de egresados en el ciclo escolar 2015-2016 por sexo, discapacidad y hablantes de alguna lengua indígena.

Hombres	Mujeres	Total	Con Discapacidad	Hablantes de Lenguas Indígenas
67	1	68		

2. Número de titulados en el ciclo escolar 2015-2016 independientemente del año de egreso por sexo, discapacidad y hablantes de alguna lengua indígena.

Hombres	Mujeres	Total	Con Discapacidad	Hablantes de Lenguas Indígenas
51	1	52		

Nota: Si por alguna razón la carrera únicamente cuenta con egresados y titulados, contabilízela como una carrera en el cuestionario 911.9 (Escuela).

Ciclo Escolar 2015-2016
(ciclo anterior)

ojo, en este apartado solo se pondrán datos del ciclo escolar 2015-2016 (ciclo anterior).

3. Número de egresados y titulados en el ciclo escolar 2015-2016, por sexo y edad independientemente del año de egreso.

	Egresados			Titulados		
	Hombres	Mujeres	Total	Hombres	Mujeres	Total
18 años o menos			0			0
19 años			0			0
20 años	3		3	3		3
21 años	38		38	27		27
22 a 24 años	22	1	23	17	1	18
25 a 29 años	3		3	3		3
30 años o más	1		1	1		1

Total

Ciclo Escolar 2016-2017
(ciclo actual)



ojo, en este apartado solo se pondrán datos del ciclo escolar actual 2016-2017.

IV. Alumnos de Nuevo Ingreso a Primer Grado

1. Fecha de inicio de cursos del ciclo escolar 2016-2017

Día/Mes/Año

2. Número de lugares ofertados a primer ingreso del ciclo escolar 2016-2017

Lugares ofertados

3. Número de solicitudes recibidas para ingresar a la carrera por sexo, discapacidad y hablantes de alguna lengua indígena.

Hombres	Mujeres	Total	Con Discapacidad	Hablantes de Lenguas Indígenas
<input type="text" value="83"/>	<input type="text" value="4"/>	<input type="text" value="87"/>	<input type="text"/>	<input type="text"/>

4. Número de alumnos de primer ingreso de la carrera del ciclo escolar 2016-2017, por sexo, discapacidad y hablantes de alguna lengua indígena.

Hombres	Mujeres	Total	Con Discapacidad	Hablantes de Lenguas Indígenas
<input type="text" value="72"/>	<input type="text" value="1"/>	<input type="text" value="73"/>	<input type="text"/>	<input type="text"/>

Ciclo Escolar 2016-2017
(ciclo actual)



ojo, en este apartado solo se pondrán datos del ciclo escolar actual 2016-2017.

5. Número de alumnos de primer ingreso de la carrera del ciclo escolar 2016-2017, según el lugar donde realizaron los estudios de bachillerato.

Alumnos de primer ingreso según el lugar donde estudiaron el bachillerato

En el País		En el Extranjero	
Aguascalientes	<input type="text"/>	Morelos	<input type="text"/>
Baja California	<input type="text"/>	Nayarit	<input type="text" value="73"/>
Baja California Sur	<input type="text"/>	Nuevo León	<input type="text"/>
Campeche	<input type="text"/>	Oaxaca	<input type="text"/>
Coahuila	<input type="text"/>	Puebla	<input type="text"/>
Colima	<input type="text"/>	Querétaro	<input type="text"/>
Chiapas	<input type="text"/>	Quintana Roo	<input type="text"/>
Chihuahua	<input type="text"/>	San Luis Potosí	<input type="text"/>
Ciudad de México	<input type="text"/>	Sinaloa	<input type="text"/>
Durango	<input type="text"/>	Sonora	<input type="text"/>
Guanajuato	<input type="text"/>	Tabasco	<input type="text"/>
Guerrero	<input type="text"/>	Tamaulipas	<input type="text"/>
Hidalgo	<input type="text"/>	Tlaxcala	<input type="text"/>
Jalisco	<input type="text"/>	Veracruz	<input type="text"/>
México	<input type="text"/>	Yucatán	<input type="text"/>
Michoacán	<input type="text"/>	Zacatecas	<input type="text"/>
		Estados Unidos	<input type="text"/>
		Canadá	<input type="text"/>
		Centro América y el Caribe	<input type="text"/>
		Sudamérica	<input type="text"/>
		Africa	<input type="text"/>
		Asia	<input type="text"/>
		Europa	<input type="text"/>
		Oceanía	<input type="text"/>
		Total	<input type="text" value="73"/>

6. Escriba el número de alumnos de primer ingreso a la carrera del ciclo escolar 2016-2017, según su lugar de nacimiento.

Alumnos de primer ingreso, según

su lugar de nacimiento

En la entidad
En otras entidades Federativas
Estados Unidos
Otro País

69
4

Total

73

Ciclo Escolar 2016-2017 (ciclo actual)



ojo, en este apartado solo se pondrán datos del ciclo escolar actual 2016-2017.

V. Matrícula Total de la Carrera (hasta el 30 de Septiembre)

1. Total de alumnos inscritos permanentemente en la carrera durante el ciclo escolar 2016-2017, (incluye los alumnos que la institución envió a otra entidad o país bajo cualquier modalidad de intercambio o estancia. "No incluye a los alumnos que recibe bajo la misma modalidad") por sexo, y grado de de avance en años, discapacidad y hablantes de alguna lengua indígena.

	Hombres	Mujeres	Total	Con Discapacidad	Hablantes de Lenguas Indígenas
Primero	72	1	73		
Segundo	52	4	56		
Tercero			0		
Cuarto			0		
Quinto			0		
Sexto			0		
Total	124	5	129	0	0

Alumnos según su lugar de nacimiento

2. Total de alumnos inscritos en la carrera del ciclo escolar 2016-2017, según su lugar de nacimiento.

En la entidad	124
En otras entidades federativas	5
Estados Unidos	
Canadá	
Centro América y el Caribe	
Sudamérica	
África	
Asia	
Europa	
Oceanía	
Total	129

3. Total de alumnos inscritos en la carrera por edad y grado de avance.

	Grado de avance						
	Primero	Segundo	Tercero	Cuarto	Quinto	Sexto	Total
Menos de 18 años	2						2
18 años	41						41
19 años	16	35					51
20 años	5	16					21
21 años	2	2					4
22 años	3						3
23 años							0
24 años	2	1					3
25 años	1						1
26 años							0
27 años	1						1
28 años		2					2
29 años							0
30 a 34 años							0
35 a 39 años							0
Más de 39 años							0
Total	73	56	0	0	0	0	129

Ciclo Escolar 2016-2017



ojo, en este apartado solo se pondrán

(ciclo actual)

datos del ciclo escolar actual 2016-2017.

4. Total de alumnos por tipo de discapacidad y sexo.

Discapacidad que presentan	Hombres	Mujeres	Total
Discapacidad física/motriz	<input type="text"/>	<input type="text"/>	<input type="text"/>
Discapacidad intelectual	<input type="text"/>	<input type="text"/>	<input type="text"/>
Discapacidad múltiple	<input type="text"/>	<input type="text"/>	<input type="text"/>
Discapacidad auditiva:			
Hipoacusia	<input type="text"/>	<input type="text"/>	<input type="text"/>
Sordera	<input type="text"/>	<input type="text"/>	<input type="text"/>
Discapacidad visual			
Baja visión	<input type="text"/>	<input type="text"/>	<input type="text"/>
Ceguera	<input type="text"/>	<input type="text"/>	<input type="text"/>
Discapacidad psicosocial	<input type="text"/>	<input type="text"/>	<input type="text"/>
Total	<input type="text" value="0"/>	<input type="text" value="0"/>	<input type="text" value="0"/>

5. Total de alumnos que son hablantes de alguna lengua indígena, desglóselos por sexo e indique cuántos de ellos presentan alguna discapacidad.

Hombres	Mujeres	Total	Con Discapacidad
<input type="text"/>	<input type="text"/>	<input type="text" value="0"/>	<input type="text"/>

Estadística de Educación Superior, por Carrera Inicio de cursos, 2016-2017

911.9A

Ciclo Escolar 2016-2017 (ciclo actual)

ojo, en este apartado solo se pondrán datos del ciclo escolar actual 2016-2017.

VI. Movilidad de alumnos.

	Hombres	Mujeres	Total	Enviados a otra entidad federativa	Enviados a otro país
1. Total de alumnos que la institución envió a otra entidad o país, bajo cualquier modalidad de intercambio o estancia.	<input type="text" value="0"/>	<input type="text" value="0"/>	<input type="text" value="0"/>	<input type="text" value="0"/>	<input type="text" value="2"/>
2. Total de alumnos que la institución recibió de otra entidad o país, bajo cualquier modalidad de intercambio o estancia.	<input type="text" value="0"/>	<input type="text" value="0"/>	<input type="text" value="0"/>	<input type="text" value="0"/>	<input type="text" value="0"/>

VII. Alumnos por edad, sexo y tipo de ingreso.

1. Número de alumnos de primer ingreso (a primer grado) y reingreso.

(suma de alumnos de reingreso a primer grado y demás grados que comprende la carrera) del ciclo escolar 2016-2017 por sexo y edad.

	Primer Ingreso a Primer Grado			Reingreso		
	Hombres	Mujeres	Total	Hombres	Mujeres	Total
Menos de 18 años	<input type="text" value="2"/>	<input type="text"/>	<input type="text" value="2"/>	<input type="text"/>	<input type="text"/>	<input type="text" value="0"/>
18 años	<input type="text" value="40"/>	<input type="text" value="1"/>	<input type="text" value="41"/>	<input type="text"/>	<input type="text"/>	<input type="text" value="0"/>
19 años	<input type="text" value="16"/>	<input type="text"/>	<input type="text" value="16"/>	<input type="text" value="33"/>	<input type="text" value="2"/>	<input type="text" value="35"/>
20 años	<input type="text" value="5"/>	<input type="text"/>	<input type="text" value="5"/>	<input type="text" value="14"/>	<input type="text" value="2"/>	<input type="text" value="16"/>
21 años	<input type="text" value="2"/>	<input type="text"/>	<input type="text" value="2"/>	<input type="text" value="2"/>	<input type="text"/>	<input type="text" value="2"/>
22 años	<input type="text" value="3"/>	<input type="text"/>	<input type="text" value="3"/>	<input type="text"/>	<input type="text"/>	<input type="text" value="0"/>
23 años	<input type="text"/>	<input type="text"/>	<input type="text" value="0"/>	<input type="text"/>	<input type="text"/>	<input type="text" value="0"/>
24 años	<input type="text" value="2"/>	<input type="text"/>	<input type="text" value="2"/>	<input type="text" value="1"/>	<input type="text"/>	<input type="text" value="1"/>
25 años	<input type="text" value="1"/>	<input type="text"/>	<input type="text" value="1"/>	<input type="text"/>	<input type="text"/>	<input type="text" value="0"/>

26 años			0			0
27 años	1		1			0
28 años			0	2		2
29 años			0			0
30 a 34 años			0			0
35 a 39 años			0			0
Más de 39 años			0			0
Total	72	1	73	52	4	56

Estadística de Educación Superior, por Carrera

Inicio de cursos, 2016-2017

911.9A

**Ciclo Escolar 2016-2017
(ciclo actual)**



ojo, en este apartado solo se pondrán datos del ciclo escolar actual 2016-2017.

GASTOS POR ALUMNO EN EDUCACIÓN

NOTAS IMPORTANTES

- La información solicitada en esta sección, será calculada con base al gasto aproximado que el alumno (padre o tutor) realizará durante el ciclo escolar 2016-2017.
- La información de esta sección será utilizada exclusivamente para obtener indicadores de gasto educativo.
- Presente las cifras en pesos; no utilice decimales.
- Para contestar, considere las definiciones siguientes.

GASTO PROMEDIO DURANTE EL CICLO ESCOLAR. Es el monto promedio de dinero que gasta cada alumno (padre o tutor, por alumno) según el concepto solicitado, durante el ciclo escolar 2016-2017.

GASTO EN CUOTA VOLUNTARIA: Es el monto de dinero que gasta cada alumno (padre o tutor) de manera voluntaria.

1. Indique el gasto promedio anual que realiza cada alumno (padre o tutor) en cuotas voluntarias al inicio y durante el ciclo escolar 2016-2017.

2. Indique el gasto promedio anual en inscripción que realiza cada alumno (padre o tutor) durante el ciclo escolar 2016-2017.

3. Indique el gasto promedio anual en colegiaturas que realiza cada alumno (padre o tutor) durante el ciclo escolar 2016-2017.

4. Indique el gasto promedio anual en materiales educativos e insumos que realiza cada alumno (padre o tutor) durante el ciclo escolar 2016-2017.



Identificación de la Carrera

Clave de la Institución

Nombre de la institución a la que pertenece

Clave de la Escuela

Nombre de la facultad, escuela, división, departamento, etcétera

Nombre de la Unidad Académica si es el caso

Clave de la Carrera Anterior

Actual

Nombre de la carrera:

Especifique:

Modalidad de la carrera (marque con una x)

Escolarizado

No Escolarizada*

Mixto*

Abierto*

Virtual y a Distancia

Sólo para Instituciones Particulares

Reconocimiento de Validez Oficial de Estudios (RVOE)

Dependencia que lo otorga _____

No. de RVOE _____

Fecha _____

En Trámite

Autorización de Estudios

Institución que lo otorga _____

No. de Incorporación _____

Fecha _____

En Trámite

Importante: La información estadística es una herramienta fundamental para la planeación y la toma acertada de decisiones. Los cuestionarios 911 son los medios para recopilar la información básica de educación superior. Los cuestionarios impresos son apoyos para contestar el cuestionario electrónico, o bien, para que los utilicen las instituciones que manifiestan no estar en la posibilidad de contestar el cuestionario electrónico.

I. Características de la Carrera

1. Nivel de estudios al que corresponde la carrera o plan de estudios.

2. Fecha de creación y de la última actualización del plan de estudios.

Nota: La creación es cuando se implementa un nuevo plan de estudios, mientras que la actualización se refiere a una modificación del programa de estudios ya existente.

Creación

Día/Mes/Año

Actualización

Día/Mes/Año

3. Duración de la carrera, marque con una X la estructura del del plan de estudios que le corresponde.

Duración

Estructura del Plan de Estudios			
Semestres	Cuatrimestres	Trimestres	Asignaturas o créditos
<input type="checkbox"/>	<input checked="" type="checkbox"/>	<input type="checkbox"/>	<input type="checkbox"/>

4. Número de créditos por cubrir (solo si aplica).

Total de Créditos

* Técnico superior universitario o profesional asociado.

Ciclo Escolar 2015-2016
(ciclo anterior)

ojo, en este apartado solo se pondrán datos del ciclo escolar 2015-2016 (ciclo anterior).

II. Alumnos de Primer Ingreso del Ciclo Escolar Anterior

Periodos

1. Número de periodos de inscripción a primer ingreso que ofreció la facultad o escuela durante el ciclo escolar 2015-2016.

1 (inscripciones de nuevo ingreso en sep-dic 2015)

2. Número de alumnos de primer ingreso a la carrera, del ciclo escolar 2015-2016 por sexo.

Hombres	Mujeres	Total
51	78	129

III. Egresados y Titulados

1. Número de egresados en el ciclo escolar 2015-2016 por sexo, discapacidad y hablantes de alguna lengua indígena.

Hombres	Mujeres	Total	Con Discapacidad	Hablantes de Lenguas Indígenas
32	31	63		

2. Número de titulados en el ciclo escolar 2015-2016 independientemente del año de egreso por sexo, discapacidad y hablantes de alguna lengua indígena.

Hombres	Mujeres	Total	Con Discapacidad	Hablantes de Lenguas Indígenas
32	31	63		

Nota: Si por alguna razón la carrera únicamente cuenta con egresados y titulados, contabilízela como una carrera en el cuestionario 911.9 (Escuela).

Ciclo Escolar 2015-2016
(ciclo anterior)

ojo, en este apartado solo se pondrán datos del ciclo escolar 2015-2016 (ciclo anterior).

3. Número de egresados y titulados en el ciclo escolar 2015-2016, por sexo y edad independientemente del año de egreso.

	Egresados			Titulados		
	Hombres	Mujeres	Total	Hombres	Mujeres	Total
18 años o menos			0			0
19 años			0			0
20 años	1		1	1		1
21 años	20	23	43	20	23	43
22 a 24 años	9	8	17	9	8	17
25 a 29 años	1		1	1		1
30 años o más	1		1	1		1

Total

Ciclo Escolar 2016-2017
(ciclo actual)



ojo, en este apartado solo se pondrán datos del ciclo escolar actual 2016-2017.

IV. Alumnos de Nuevo Ingreso a Primer Grado

1. Fecha de inicio de cursos del ciclo escolar 2016-2017

Día/Mes/Año

2. Número de lugares ofertados a primer ingreso del ciclo escolar 2016-2017

Lugares ofertados


3. Número de solicitudes recibidas para ingresar a la carrera por sexo, discapacidad y hablantes de alguna lengua indígena.

Hombres	Mujeres	Total	Con Discapacidad	Hablantes de Lenguas Indígenas
<input type="text" value="53"/>	<input type="text" value="102"/>	<input type="text" value="155"/>	<input type="text"/>	<input type="text"/>

4. Número de alumnos de primer ingreso de la carrera del ciclo escolar 2016-2017, por sexo, discapacidad y hablantes de alguna lengua indígena.

Hombres	Mujeres	Total	Con Discapacidad	Hablantes de Lenguas Indígenas
<input type="text" value="49"/>	<input type="text" value="88"/>	<input type="text" value="137"/>	<input type="text"/>	<input type="text"/>

Ciclo Escolar 2016-2017
(ciclo actual)



ojo, en este apartado solo se pondrán datos del ciclo escolar actual 2016-2017.

5. Número de alumnos de primer ingreso de la carrera del ciclo escolar 2016-2017, según el lugar donde realizaron los estudios de bachillerato.

Alumnos de primer ingreso según el lugar donde estudiaron el bachillerato

En el País		En el Extranjero	
Aguascalientes	<input type="text"/>	Morelos	<input type="text" value="133"/>
Baja California	<input type="text"/>	Nayarit	<input type="text"/>
Baja California Sur	<input type="text"/>	Nuevo León	<input type="text"/>
Campeche	<input type="text"/>	Oaxaca	<input type="text"/>
Coahuila	<input type="text"/>	Puebla	<input type="text"/>
Colima	<input type="text"/>	Querétaro	<input type="text"/>
Chiapas	<input type="text"/>	Quintana Roo	<input type="text"/>
Chihuahua	<input type="text"/>	San Luis Potosí	<input type="text"/>
Ciudad de México	<input type="text"/>	Sinaloa	<input type="text" value="1"/>
Durango	<input type="text"/>	Sonora	<input type="text"/>
Guanajuato	<input type="text"/>	Tabasco	<input type="text"/>
Guerrero	<input type="text"/>	Tamaulipas	<input type="text"/>
Hidalgo	<input type="text"/>	Tlaxcala	<input type="text"/>
Jalisco	<input type="text" value="2"/>	Veracruz	<input type="text"/>
México	<input type="text"/>	Yucatán	<input type="text"/>
Michoacán	<input type="text"/>	Zacatecas	<input type="text"/>
		Total	<input type="text" value="137"/>

6. Escriba el número de alumnos de primer ingreso a la carrera del ciclo escolar 2016-2017, según su lugar de nacimiento.

Alumnos de primer ingreso, según su lugar de nacimiento

En la entidad	125
En otras entidades Federativas	11
Estados Unidos	1
Otro País	
Total	137

Ciclo Escolar 2016-2017 (ciclo actual)



ojo, en este apartado solo se pondrán datos del ciclo escolar actual 2016-2017.

V. Matrícula Total de la Carrera (hasta el 30 de Septiembre)

1. Total de alumnos inscritos permanentemente en la carrera durante el ciclo escolar 2016-2017, (incluye los alumnos que la institución envió a otra entidad o país bajo cualquier modalidad de intercambio o estancia. "No incluye a los alumnos que recibe bajo la misma modalidad") por sexo, y grado de avance en años, discapacidad y hablantes de alguna lengua indígena.

	Hombres	Mujeres	Total	Con Discapacidad	Hablantes de Lenguas Indígenas
Primero	49	88	137		
Segundo	39	65	104		
Tercero			0		
Cuarto			0		
Quinto			0		
Sexto			0		
Total	88	153	241	0	0

Alumnos según su lugar de nacimiento

2. Total de alumnos inscritos en la carrera del ciclo escolar 2016-2017, según su lugar de nacimiento.

En la entidad	224
En otras entidades federativas	16
Estados Unidos	1
Canadá	
Centro América y el Caribe	
Sudamérica	
África	
Asia	
Europa	
Oceanía	
Total	241

3. Total de alumnos inscritos en la carrera por edad y grado de avance.

	Grado de avance						Total
	Primero	Segundo	Tercero	Cuarto	Quinto	Sexto	
Menos de 18 años	7						7
18 años	93						93
19 años	20	76					96
20 años	11	12					23
21 años	3	5					8
22 años	2	3					5
23 años	1	3					4
24 años		1					1
25 años		2					2
26 años		1					1
27 años							0
28 años		1					1
29 años							0
30 a 34 años							0
35 a 39 años							0
Más de 39 años							0
Total	137	104	0	0	0	0	241

Ciclo Escolar 2016-2017



ojo, en este apartado solo se pondrán

(ciclo actual)

datos del ciclo escolar actual 2016-2017.

4. Total de alumnos por tipo de discapacidad y sexo.

Discapacidad que presentan	Hombres	Mujeres	Total
Discapacidad física/motriz	<input type="text"/>	<input type="text"/>	<input type="text"/>
Discapacidad intelectual	<input type="text"/>	<input type="text"/>	<input type="text"/>
Discapacidad múltiple	<input type="text"/>	<input type="text"/>	<input type="text"/>
Discapacidad auditiva:			
Hipoacusia	<input type="text"/>	<input type="text"/>	<input type="text"/>
Sordera	<input type="text"/>	<input type="text"/>	<input type="text"/>
Discapacidad visual			
Baja visión	<input type="text"/>	<input type="text"/>	<input type="text"/>
Ceguera	<input type="text"/>	<input type="text"/>	<input type="text"/>
Discapacidad psicosocial	<input type="text"/>	<input type="text"/>	<input type="text"/>
Total	<input type="text" value="0"/>	<input type="text" value="0"/>	<input type="text" value="0"/>

5. Total de alumnos que son hablantes de alguna lengua indígena, desglosélos por sexo e indique cuántos de ellos presentan alguna discapacidad.

Hombres	Mujeres	Total	Con Discapacidad
<input type="text"/>	<input type="text"/>	<input type="text" value="0"/>	<input type="text"/>

Estadística de Educación Superior, por Carrera Inicio de cursos, 2016-2017

911.9A

Ciclo Escolar 2016-2017 (ciclo actual)

ojo, en este apartado solo se pondrán datos del ciclo escolar actual 2016-2017.

VI. Movilidad de alumnos.

	Hombres	Mujeres	Total	Enviados a otra entidad federativa	Enviados a otro país
1. Total de alumnos que la institución envió a otra entidad o país, bajo cualquier modalidad de intercambio o estancia.	<input type="text" value="0"/>	<input type="text" value="0"/>	<input type="text" value="0"/>	<input type="text" value="0"/>	<input type="text" value="0"/>
2. Total de alumnos que la institución recibió de otra entidad o país, bajo cualquier modalidad de intercambio o estancia.	<input type="text" value="0"/>	<input type="text" value="0"/>	<input type="text" value="0"/>	<input type="text" value="0"/>	<input type="text" value="0"/>

VII. Alumnos por edad, sexo y tipo de ingreso.

1. Número de alumnos de primer ingreso (a primer grado) y reingreso.

(suma de alumnos de reingreso a primer grado y demás grados que comprende la carrera) del ciclo escolar 2016-2017 por sexo y edad.

	Primer Ingreso a Primer Grado			Reingreso		
	Hombres	Mujeres	Total	Hombres	Mujeres	Total
Menos de 18 años	3	4	7			0
18 años	29	64	93			0
19 años	10	10	20	22	54	76
20 años	5	6	11	8	4	12
21 años	1	2	3	3	2	5
22 años		2	2	1	2	3
23 años	1		1	2	1	3
24 años			0		1	1
25 años			0	1	1	2

26 años			0	1		1
27 años			0	1		1
28 años			0			0
29 años			0			0
30 a 34 años			0			0
35 a 39 años			0			0
Más de 39 años			0			0
Total	49	88	137	39	65	104

Estadística de Educación Superior, por Carrera

Inicio de cursos, 2016-2017

911.9A

**Ciclo Escolar 2016-2017
(ciclo actual)**



ojo, en este apartado solo se pondrán datos del ciclo escolar actual 2016-2017.

GASTOS POR ALUMNO EN EDUCACIÓN

NOTAS IMPORTANTES

- La información solicitada en esta sección, será calculada con base al gasto aproximado que el alumno (padre o tutor) realizará durante el ciclo escolar 2016-2017.
- La información de esta sección será utilizada exclusivamente para obtener indicadores de gasto educativo.
- Presente las cifras en pesos; no utilice decimales.
- Para contestar, considere las definiciones siguientes.

GASTO PROMEDIO DURANTE EL CICLO ESCOLAR. Es el monto promedio de dinero que gasta cada alumno (padre o tutor, por alumno) según el concepto solicitado, durante el ciclo escolar 2016-2017.

GASTO EN CUOTA VOLUNTARIA: Es el monto de dinero que gasta cada alumno (padre o tutor) de manera voluntaria.

1. Indique el gasto promedio anual que realiza cada alumno (padre o tutor) en cuotas voluntarias al inicio y durante el ciclo escolar 2016-2017.

2. Indique el gasto promedio anual en inscripción que realiza cada alumno (padre o tutor) durante el ciclo escolar 2016-2017.

3. Indique el gasto promedio anual en colegiaturas que realiza cada alumno (padre o tutor) durante el ciclo escolar 2016-2017.

4. Indique el gasto promedio anual en materiales educativos e insumos que realiza cada alumno (padre o tutor) durante el ciclo escolar 2016-2017.



Identificación de la Carrera

Clave de la Institución

Nombre de la institución a la que pertenece

Clave de la Escuela

Nombre de la facultad, escuela, división, departamento, etcétera

Nombre de la Unidad Académica si es el caso

Clave de la Carrera Anterior

Actual

Nombre de la carrera:

Especifique:

Modalidad de la carrera (marque con una x)

Escolarizado

No Escolarizada*

Mixto*

Abierto*

Virtual y a Distancia

Sólo para Instituciones Particulares

Reconocimiento de Validez Oficial de Estudios (RVOE)

Dependencia que lo otorga _____

No. de RVOE _____

Fecha _____

En Trámite

Autorización de Estudios

Institución que lo otorga _____

No. de Incorporación _____

Fecha _____

En Trámite

Importante: La información estadística es una herramienta fundamental para la planeación y la toma acertada de decisiones. Los cuestionarios 911 son los medios para recopilar la información básica de educación superior. Los cuestionarios impresos son apoyos para contestar el cuestionario electrónico, o bien, para que los utilicen las instituciones que manifiestan no estar en la posibilidad de contestar el cuestionario electrónico.

I. Características de la Carrera

1. Nivel de estudios al que corresponde la carrera o plan de estudios.

2. Fecha de creación y de la última actualización del plan de estudios.

Nota: La creación es cuando se implementa un nuevo plan de estudios, mientras que la actualización se refiere a una modificación del programa de estudios ya existente.

Creación

Día/Mes/Año

Actualización

Día/Mes/Año

3. Duración de la carrera, marque con una X la estructura del plan de estudios que le corresponde.

Duración

Estructura del Plan de Estudios			
Semestres	Cuatrimestres	Trimestres	Asignaturas o créditos
<input type="checkbox"/>	<input checked="" type="checkbox"/>	<input type="checkbox"/>	<input type="checkbox"/>

4. Número de créditos por cubrir (solo si aplica).

Total de Créditos

* Técnico superior universitario o profesional asociado.

Ciclo Escolar 2015-2016
(ciclo anterior)

ojo, en este apartado solo se pondrán datos del ciclo escolar 2015-2016 (ciclo anterior).

II. Alumnos de Primer Ingreso del Ciclo Escolar Anterior

	Periodos		
	Hombres	Mujeres	Total
1. Número de periodos de inscripción a primer ingreso que ofreció la facultad o escuela durante el ciclo escolar 2015-2016.	1 (inscripciones de nuevo ingreso en sep-dic 2015)		
2. Número de alumnos de primer ingreso a la carrera, del ciclo escolar 2015-2016 por sexo.	260	70	330

III. Egresados y Titulados

	Hombres	Mujeres	Total	Con Discapacidad	Hablantes de Lenguas Indígenas
1. Número de egresados en el ciclo escolar 2015-2016 por sexo, discapacidad y hablantes de alguna lengua indígena.	159	56	215		

	Hombres	Mujeres	Total	Con Discapacidad	Hablantes de Lenguas Indígenas
2. Número de titulados en el ciclo escolar 2015-2016 independientemente del año de egreso por sexo, discapacidad y hablantes de alguna lengua indígena.	149	52	201		

Nota: Si por alguna razón la carrera únicamente cuenta con egresados y titulados, contabilízela como una carrera en el cuestionario 911.9 (Escuela).

Ciclo Escolar 2015-2016
(ciclo anterior)

ojo, en este apartado solo se pondrán datos del ciclo escolar 2015-2016 (ciclo anterior).

3. Número de egresados y titulados en el ciclo escolar 2015-2016, por sexo y edad independientemente del año de egreso.

	Egresados			Titulados		
	Hombres	Mujeres	Total	Hombres	Mujeres	Total
18 años o menos			0			0
19 años			0			0
20 años	11	2	13	9	1	10
21 años	81	31	112	78	30	108
22 a 24 años	53	20	73	51	19	70
25 a 29 años	13	3	16	10	2	12
30 años o más	1		1	1		1

Total

Ciclo Escolar 2016-2017
(ciclo actual)



ojo, en este apartado solo se pondrán datos del ciclo escolar actual 2016-2017.

IV. Alumnos de Nuevo Ingreso a Primer Grado

1. Fecha de inicio de cursos del ciclo escolar 2016-2017

Día/Mes/Año

2. Número de lugares ofertados a primer ingreso del ciclo escolar 2016-2017

Lugares ofertados


3. Número de solicitudes recibidas para ingresar a la carrera por sexo, discapacidad y hablantes de alguna lengua indígena.

Hombres	Mujeres	Total	Con Discapacidad	Hablantes de Lenguas Indígenas
<input type="text" value="285"/>	<input type="text" value="101"/>	<input type="text" value="386"/>	<input type="text"/>	<input type="text" value="6"/>

4. Número de alumnos de primer ingreso de la carrera del ciclo escolar 2016-2017, por sexo, discapacidad y hablantes de alguna lengua indígena.

Hombres	Mujeres	Total	Con Discapacidad	Hablantes de Lenguas Indígenas
<input type="text" value="237"/>	<input type="text" value="75"/>	<input type="text" value="312"/>	<input type="text"/>	<input type="text" value="5"/>

Ciclo Escolar 2016-2017
(ciclo actual)



ojo, en este apartado solo se pondrán datos del ciclo escolar actual 2016-2017.

5. Número de alumnos de primer ingreso de la carrera del ciclo escolar 2016-2017, según el lugar donde realizaron los estudios de bachillerato.

Alumnos de primer ingreso según el lugar donde estudiaron el bachillerato

En el País		En el Extranjero	
Aguascalientes	<input type="text"/>	Morelos	<input type="text"/>
Baja California	<input type="text" value="1"/>	Nayarit	<input type="text" value="301"/>
Baja California Sur	<input type="text"/>	Nuevo León	<input type="text"/>
Campeche	<input type="text"/>	Oaxaca	<input type="text"/>
Coahuila	<input type="text"/>	Puebla	<input type="text"/>
Colima	<input type="text"/>	Querétaro	<input type="text"/>
Chiapas	<input type="text"/>	Quintana Roo	<input type="text"/>
Chihuahua	<input type="text"/>	San Luis Potosí	<input type="text" value="1"/>
Ciudad de México	<input type="text"/>	Sinaloa	<input type="text" value="4"/>
Durango	<input type="text"/>	Sonora	<input type="text"/>
Guanajuato	<input type="text"/>	Tabasco	<input type="text"/>
Guerrero	<input type="text"/>	Tamaulipas	<input type="text"/>
Hidalgo	<input type="text"/>	Tlaxcala	<input type="text"/>
Jalisco	<input type="text" value="5"/>	Veracruz	<input type="text"/>
México	<input type="text"/>	Yucatán	<input type="text"/>
Michoacán	<input type="text"/>	Zacatecas	<input type="text"/>
		Estados Unidos	<input type="text"/>
		Canadá	<input type="text"/>
		Centro América y el Caribe	<input type="text"/>
		Sudamérica	<input type="text"/>
		Africa	<input type="text"/>
		Asia	<input type="text"/>
		Europa	<input type="text"/>
		Oceanía	<input type="text"/>
		Total	<input type="text" value="312"/>

6. Escriba el número de alumnos de primer ingreso a la carrera del ciclo escolar 2016-2017, según su lugar de nacimiento.

Alumnos de primer ingreso, según

su lugar de nacimiento

En la entidad
En otras entidades Federativas
Estados Unidos
Otro País

280
30
2

Total

312

Estadística de Educación Superior, por Carrera Inicio de cursos, 2016-2017

911.9A

**Ciclo Escolar 2016-2017
(ciclo actual)**



ojo, en este apartado solo se pondrán datos del ciclo escolar actual 2016-2017.

V. Matrícula Total de la Carrera (hasta el 30 de Septiembre)

1. Total de alumnos inscritos permanentemente en la carrera durante el ciclo escolar 2016-2017, (incluye los alumnos que la institución envió a otra entidad o país bajo cualquier modalidad de intercambio o estancia. "No incluye a los alumnos que recibe bajo la misma modalidad") por sexo, y grado de avance en años, discapacidad y hablantes de alguna lengua indígena.

	Hombres	Mujeres	Total	Con Discapacidad	Hablantes de Lenguas Indígenas
Primero	237	75	312		
Segundo	196	61	257		
Tercero			0		
Cuarto			0		
Quinto			0		
Sexto			0		
Total	433	136	569	0	0

Alumnos según su lugar de nacimiento

2. Total de alumnos inscritos en la carrera del ciclo escolar 2016-2017, según su lugar de nacimiento.

En la entidad	534
En otras entidades federativas	33
Estados Unidos	2
Canadá	
Centro América y el Caribe	
Sudamérica	
África	
Asia	
Europa	
Oceanía	
Total	569

3. Total de alumnos inscritos en la carrera por edad y grado de avance.

	Grado de avance						Total
	Primero	Segundo	Tercero	Cuarto	Quinto	Sexto	
Menos de 18 años	12						12
18 años	179	2					181
19 años	60	151					211
20 años	35	59					94
21 años	15	24					39
22 años	5	8					13
23 años	1	4					5
24 años	4	1					5
25 años		2					2
26 años	1	2					3
27 años		2					2
28 años							0
29 años							0
30 a 34 años		1					1
35 a 39 años							0
Más de 39 años		1					1
Total	312	257	0	0	0	0	569

Estadística de Educación Superior, por Carrera Inicio de cursos, 2016-2017

911.9A

Ciclo Escolar 2016-2017



ojo, en este apartado solo se pondrán

(ciclo actual)

datos del ciclo escolar actual 2016-2017.

4. Total de alumnos por tipo de discapacidad y sexo.

Discapacidad que presentan	Hombres	Mujeres	Total
Discapacidad física/motriz			
Discapacidad intelectual			
Discapacidad múltiple			
Discapacidad auditiva:			
Hipoacusia			
Sordera			
Discapacidad visual			
Baja visión			
Ceguera			
Discapacidad psicosocial			
Total	0	0	0

5. Total de alumnos que son hablantes de alguna lengua indígena, desglóselos por sexo e indique cuántos de ellos presentan alguna discapacidad.

Hombres	Mujeres	Total	Con Discapacidad
2	3	5	

Estadística de Educación Superior, por Carrera Inicio de cursos, 2016-2017

911.9A

Ciclo Escolar 2016-2017 (ciclo actual)

ojo, en este apartado solo se pondrán datos del ciclo escolar actual 2016-2017.

VI. Movilidad de alumnos.

	Hombres	Mujeres	Total	Enviados a otra entidad federativa	Enviados a otro país
1. Total de alumnos que la institución envió a otra entidad o país, bajo cualquier modalidad de intercambio o estancia.	0	0	0	0	0
2. Total de alumnos que la institución recibió de otra entidad o país, bajo cualquier modalidad de intercambio o estancia.	0	0	0	0	0

VII. Alumnos por edad, sexo y tipo de ingreso.

1. Número de alumnos de primer ingreso (a primer grado) y reingreso.

(suma de alumnos de reingreso a primer grado y demás grados que comprende la carrera) del ciclo escolar 2016-2017 por sexo y edad.

Primer Ingreso a Primer Grado

Reingreso

	Primer Ingreso a Primer Grado			Reingreso		
	Hombres	Mujeres	Total	Hombres	Mujeres	Total
Menos de 18 años	6	6	12			0
18 años	130	49	179	2		2
19 años	49	11	60	114	37	151
20 años	29	6	35	46	13	59
21 años	13	2	15	21	3	24
22 años	5		5	6	2	8
23 años	1		1	3	1	4
24 años	4		4		1	1
25 años			0	2		2

26 años		1	1	1	1	2
27 años			0	1	1	2
28 años			0			0
29 años			0			0
30 a 34 años			0		1	1
35 a 39 años			0			0
Más de 39 años			0		1	1
Total	237	75	312	196	61	257

Estadística de Educación Superior, por Carrera

Inicio de cursos, 2016-2017

911.9A

**Ciclo Escolar 2016-2017
(ciclo actual)**



ojo, en este apartado solo se pondrán datos del ciclo escolar actual 2016-2017.

GASTOS POR ALUMNO EN EDUCACIÓN

NOTAS IMPORTANTES

- a) La información solicitada en esta sección, será calculada con base al gasto aproximado que el alumno (padre o tutor) realizará durante el ciclo escolar 2016-2017.
- b) La información de esta sección será utilizada exclusivamente para obtener indicadores de gasto educativo.
- c) Presente las cifras en pesos; no utilice decimales.
- d) Para contestar, considere las definiciones siguientes.

GASTO PROMEDIO DURANTE EL CICLO ESCOLAR. Es el monto promedio de dinero que gasta cada alumno (padre o tutor, por alumno) según el concepto solicitado, durante el ciclo escolar 2016-2017.

GASTO EN CUOTA VOLUNTARIA: Es el monto de dinero que gasta cada alumno (padre o tutor) de manera voluntaria.

1. Indique el gasto promedio anual que realiza cada alumno (padre o tutor) en cuotas voluntarias al inicio y durante el ciclo escolar 2016-2017.

2. Indique el gasto promedio anual en inscripción que realiza cada alumno (padre o tutor) durante el ciclo escolar 2016-2017.

3. Indique el gasto promedio anual en colegiaturas que realiza cada alumno (padre o tutor) durante el ciclo escolar 2016-2017.

4. Indique el gasto promedio anual en materiales educativos e insumos que realiza cada alumno (padre o tutor) durante el ciclo escolar 2016-2017.



Identificación de la Carrera

Clave de la Institución

Nombre de la institución a la que pertenece

Clave de la Escuela

Nombre de la facultad, escuela, división, departamento, etcétera

Nombre de la Unidad Académica si es el caso

Clave de la Carrera Anterior

Actual

Nombre de la carrera:

Especifique:

Modalidad de la carrera (marque con una x)

Escolarizado

No Escolarizada*

Mixto*

Abierto*

Virtual y a Distancia

Sólo para Instituciones Particulares

Reconocimiento de Validez Oficial de Estudios (RVOE)

Dependencia que lo otorga _____

No. de RVOE _____

Fecha _____

En Trámite

Autorización de Estudios

Institución que lo otorga _____

No. de Incorporación _____

Fecha _____

En Trámite

Importante: La información estadística es una herramienta fundamental para la planeación y la toma acertada de decisiones. Los cuestionarios 911 son los medios para recopilar la información básica de educación superior. Los cuestionarios impresos son apoyos para contestar el cuestionario electrónico, o bien, para que los utilicen las instituciones que manifiestan no estar en la posibilidad de contestar el cuestionario electrónico.

I. Características de la Carrera

1. Nivel de estudios al que corresponde la carrera o plan de estudios.

2. Fecha de creación y de la última actualización del plan de estudios.

Nota: La creación es cuando se implementa un nuevo plan de estudios, mientras que la actualización se refiere a una modificación del programa de estudios ya existente.

Creación

Día/Mes/Año

Actualización

Día/Mes/Año

3. Duración de la carrera, marque con una X la estructura del del plan de estudios que le corresponde.

Duración

Estructura del Plan de Estudios			
Semestres	Cuatrimestres	Trimestres	Asignaturas o créditos
<input type="checkbox"/>	<input checked="" type="checkbox"/>	<input type="checkbox"/>	<input type="checkbox"/>

4. Número de créditos por cubrir (solo si aplica).

Total de Créditos

* Técnico superior universitario o profesional asociado.

Ciclo Escolar 2015-2016
(ciclo anterior)

ojo, en este apartado solo se pondrán datos del ciclo escolar 2015-2016 (ciclo anterior).

II. Alumnos de Primer Ingreso del Ciclo Escolar Anterior

Periodos

1. Número de periodos de inscripción a primer ingreso que ofreció la facultad o escuela durante el ciclo escolar 2015-2016.

1 (inscripciones de nuevo ingreso en sep-dic 2015)

2. Número de alumnos de primer ingreso a la carrera, del ciclo escolar 2015-2016 por sexo.

Hombres	Mujeres	Total
107	6	113

III. Egresados y Titulados

1. Número de egresados en el ciclo escolar 2015-2016 por sexo, discapacidad y hablantes de alguna lengua indígena.

Hombres	Mujeres	Total	Con Discapacidad	Hablantes de Lenguas Indígenas
50	6	56		

2. Número de titulados en el ciclo escolar 2015-2016 independientemente del año de egreso por sexo, discapacidad y hablantes de alguna lengua indígena.

Hombres	Mujeres	Total	Con Discapacidad	Hablantes de Lenguas Indígenas
44	5	49		

Nota: Si por alguna razón la carrera únicamente cuenta con egresados y titulados, contabilízela como una carrera en el cuestionario 911.9 (Escuela).

Ciclo Escolar 2015-2016
(ciclo anterior)

ojo, en este apartado solo se pondrán datos del ciclo escolar 2015-2016 (ciclo anterior).

3. Número de egresados y titulados en el ciclo escolar 2015-2016, por sexo y edad independientemente del año de egreso.

	Egresados			Titulados		
	Hombres	Mujeres	Total	Hombres	Mujeres	Total
18 años o menos			0			0
19 años			0			0
20 años	1		1	1		1
21 años	31	3	34	26	3	29
22 a 24 años	15	2	17	14	1	15
25 a 29 años	3	1	4	3	1	4
30 años o más			0			0

Total

Ciclo Escolar 2016-2017
(ciclo actual)



ojo, en este apartado solo se pondrán datos del ciclo escolar actual 2016-2017.

IV. Alumnos de Nuevo Ingreso a Primer Grado

1. Fecha de inicio de cursos del ciclo escolar 2016-2017

Día/Mes/Año

2. Número de lugares ofertados a primer ingreso del ciclo escolar 2016-2017

Lugares ofertados

3. Número de solicitudes recibidas para ingresar a la carrera por sexo, discapacidad y hablantes de alguna lengua indígena.

Hombres	Mujeres	Total	Con Discapacidad	Hablantes de Lenguas Indígenas
<input type="text" value="104"/>	<input type="text" value="4"/>	<input type="text" value="108"/>	<input type="text"/>	<input type="text"/>

4. Número de alumnos de primer ingreso de la carrera del ciclo escolar 2016-2017, por sexo, discapacidad y hablantes de alguna lengua indígena.

Hombres	Mujeres	Total	Con Discapacidad	Hablantes de Lenguas Indígenas
<input type="text" value="88"/>	<input type="text" value="4"/>	<input type="text" value="92"/>	<input type="text"/>	<input type="text"/>

Ciclo Escolar 2016-2017
(ciclo actual)



ojo, en este apartado solo se pondrán datos del ciclo escolar actual 2016-2017.

5. Número de alumnos de primer ingreso de la carrera del ciclo escolar 2016-2017, según el lugar donde realizaron los estudios de bachillerato.

Alumnos de primer ingreso según el lugar donde estudiaron el bachillerato

En el País		En el Extranjero	
Aguascalientes	<input type="text"/>	Morelos	<input type="text"/>
Baja California	<input type="text" value="1"/>	Nayarit	<input type="text" value="88"/>
Baja California Sur	<input type="text"/>	Nuevo León	<input type="text" value="1"/>
Campeche	<input type="text"/>	Oaxaca	<input type="text"/>
Coahuila	<input type="text"/>	Puebla	<input type="text"/>
Colima	<input type="text"/>	Querétaro	<input type="text"/>
Chiapas	<input type="text"/>	Quintana Roo	<input type="text"/>
Chihuahua	<input type="text"/>	San Luis Potosí	<input type="text"/>
Ciudad de México	<input type="text"/>	Sinaloa	<input type="text"/>
Durango	<input type="text"/>	Sonora	<input type="text"/>
Guanajuato	<input type="text"/>	Tabasco	<input type="text"/>
Guerrero	<input type="text"/>	Tamaulipas	<input type="text"/>
Hidalgo	<input type="text"/>	Tlaxcala	<input type="text"/>
Jalisco	<input type="text" value="1"/>	Veracruz	<input type="text"/>
México	<input type="text"/>	Yucatán	<input type="text"/>
Michoacán	<input type="text" value="1"/>	Zacatecas	<input type="text"/>
		Estados Unidos	<input type="text"/>
		Canadá	<input type="text"/>
		Centro América y el Caribe	<input type="text"/>
		Sudamérica	<input type="text"/>
		Africa	<input type="text"/>
		Asia	<input type="text"/>
		Europa	<input type="text"/>
		Oceanía	<input type="text"/>
		Total	<input type="text" value="92"/>

6. Escriba el número de alumnos de primer ingreso a la carrera del ciclo escolar 2016-2017, según su lugar de nacimiento.

Alumnos de primer ingreso, según su lugar de nacimiento

En la entidad	76
En otras entidades Federativas	14
Estados Unidos	2
Otro País	
Total	92

Ciclo Escolar 2016-2017 (ciclo actual)



ojo, en este apartado solo se pondrán datos del ciclo escolar actual 2016-2017.

V. Matrícula Total de la Carrera (hasta el 30 de Septiembre)

1. Total de alumnos inscritos permanentemente en la carrera durante el ciclo escolar 2016-2017, (incluye los alumnos que la institución envió a otra entidad o país bajo cualquier modalidad de intercambio o estancia. "No incluye a los alumnos que recibe bajo la misma modalidad") por sexo, y grado de de avance en años, discapacidad y hablantes de alguna lengua indígena.

	Hombres	Mujeres	Total	Con Discapacidad	Hablantes de Lenguas Indígenas
Primero	88	4	92		
Segundo	61	4	65		
Tercero			0		
Cuarto			0		
Quinto			0		
Sexto			0		
Total	149	8	157	0	0

Alumnos según su lugar de nacimiento

2. Total de alumnos inscritos en la carrera del ciclo escolar 2016-2017, según su lugar de nacimiento.

En la entidad	139
En otras entidades federativas	16
Estados Unidos	2
Canadá	
Centro América y el Caribe	
Sudamérica	
África	
Asia	
Europa	
Oceanía	
Total	157

3. Total de alumnos inscritos en la carrera por edad y grado de avance.

	Grado de avance						Total
	Primero	Segundo	Tercero	Cuarto	Quinto	Sexto	
Menos de 18 años	4						4
18 años	57						57
19 años	10	47					57
20 años	6	9					15
21 años	1	3					4
22 años	4	1					5
23 años	4	1					5
24 años		1					1
25 años	2	1					3
26 años		1					1
27 años	1						1
28 años	1	1					2
29 años	1						1
30 a 34 años	1						1
35 a 39 años							0
Más de 39 años							0
Total	92	65	0	0	0	0	157

Ciclo Escolar 2016-2017



ojo, en este apartado solo se pondrán

(ciclo actual)

datos del ciclo escolar actual 2016-2017.

4. Total de alumnos por tipo de discapacidad y sexo.

Discapacidad que presentan	Hombres	Mujeres	Total
Discapacidad física/motriz	<input type="text"/>	<input type="text"/>	<input type="text"/>
Discapacidad intelectual	<input type="text"/>	<input type="text"/>	<input type="text"/>
Discapacidad múltiple	<input type="text"/>	<input type="text"/>	<input type="text"/>
Discapacidad auditiva:			
Hipoacusia	<input type="text"/>	<input type="text"/>	<input type="text"/>
Sordera	<input type="text"/>	<input type="text"/>	<input type="text"/>
Discapacidad visual			
Baja visión	<input type="text"/>	<input type="text"/>	<input type="text"/>
Ceguera	<input type="text"/>	<input type="text"/>	<input type="text"/>
Discapacidad psicosocial	<input type="text"/>	<input type="text"/>	<input type="text"/>
Total	<input type="text" value="0"/>	<input type="text" value="0"/>	<input type="text" value="0"/>

5. Total de alumnos que son hablantes de alguna lengua indígena, desglóselos por sexo e indique cuántos de ellos presentan alguna discapacidad.

Hombres	Mujeres	Total	Con Discapacidad
<input type="text"/>	<input type="text"/>	<input type="text" value="0"/>	<input type="text"/>

Estadística de Educación Superior, por Carrera Inicio de cursos, 2016-2017

911.9A

Ciclo Escolar 2016-2017 (ciclo actual)

ojo, en este apartado solo se pondrán datos del ciclo escolar actual 2016-2017.

VI. Movilidad de alumnos.

	Hombres	Mujeres	Total	Enviados a otra entidad federativa	Enviados a otro país
1. Total de alumnos que la institución envió a otra entidad o país, bajo cualquier modalidad de intercambio o estancia.	<input type="text" value="0"/>	<input type="text" value="0"/>	<input type="text" value="0"/>	<input type="text" value="0"/>	<input type="text" value="0"/>
2. Total de alumnos que la institución recibió de otra entidad o país, bajo cualquier modalidad de intercambio o estancia.	<input type="text" value="0"/>	<input type="text" value="0"/>	<input type="text" value="0"/>	<input type="text" value="0"/>	<input type="text" value="0"/>

VII. Alumnos por edad, sexo y tipo de ingreso.

1. Número de alumnos de primer ingreso (a primer grado) y reingreso.

(suma de alumnos de reingreso a primer grado y demás grados que comprende la carrera) del ciclo escolar 2016-2017 por sexo y edad.

	Primer Ingreso a Primer Grado			Reingreso		
	Hombres	Mujeres	Total	Hombres	Mujeres	Total
Menos de 18 años	4		4			0
18 años	53	4	57			0
19 años	10		10	43	4	47
20 años	6		6	9		9
21 años	1		1	3		3
22 años	4		4	1		1
23 años	4		4	1		1
24 años			0	1		1
25 años	2		2	1		1

26 años			0	1		1
27 años	1		1			0
28 años	1		1	1		1
29 años	1		1			0
30 a 34 años	1		1			0
35 a 39 años			0			0
Más de 39 años			0			0
Total	88	4	92	61	4	65

Estadística de Educación Superior, por Carrera

Inicio de cursos, 2016-2017

911.9A

**Ciclo Escolar 2016-2017
(ciclo actual)**



ojo, en este apartado solo se pondrán datos del ciclo escolar actual 2016-2017.

GASTOS POR ALUMNO EN EDUCACIÓN

NOTAS IMPORTANTES

- La información solicitada en esta sección, será calculada con base al gasto aproximado que el alumno (padre o tutor) realizará durante el ciclo escolar 2016-2017.
- La información de esta sección será utilizada exclusivamente para obtener indicadores de gasto educativo.
- Presente las cifras en pesos; no utilice decimales.
- Para contestar, considere las definiciones siguientes.

GASTO PROMEDIO DURANTE EL CICLO ESCOLAR. Es el monto promedio de dinero que gasta cada alumno (padre o tutor, por alumno) según el concepto solicitado, durante el ciclo escolar 2016-2017.

GASTO EN CUOTA VOLUNTARIA: Es el monto de dinero que gasta cada alumno (padre o tutor) de manera voluntaria.

1. Indique el gasto promedio anual que realiza cada alumno (padre o tutor) en cuotas voluntarias al inicio y durante el ciclo escolar 2016-2017.

NA

2. Indique el gasto promedio anual en inscripción que realiza cada alumno (padre o tutor) durante el ciclo escolar 2016-2017.

\$275

3. Indique el gasto promedio anual en colegiaturas que realiza cada alumno (padre o tutor) durante el ciclo escolar 2016-2017.

\$3,750

4. Indique el gasto promedio anual en materiales educativos e insumos que realiza cada alumno (padre o tutor) durante el ciclo escolar 2016-2017.

\$25,000



Identificación de la Carrera

Clave de la Institución

Nombre de la institución a la que pertenece

Clave de la Escuela

Nombre de la facultad, escuela, división, departamento, etcétera

Nombre de la Unidad Académica si es el caso

Clave de la Carrera Anterior

Actual

Nombre de la carrera:

Especifique:

Modalidad de la carrera (marque con una x)

Escolarizado

No Escolarizada*

Mixto*

Abierto*

Virtual y a Distancia

Sólo para Instituciones Particulares

Reconocimiento de Validez Oficial de Estudios (RVOE)

Dependencia que lo otorga _____

No. de RVOE _____

Fecha _____

En Trámite

Autorización de Estudios

Institución que lo otorga _____

No. de Incorporación _____

Fecha _____

En Trámite

Importante: La información estadística es una herramienta fundamental para la planeación y la toma acertada de decisiones. Los cuestionarios 911 son los medios para recopilar la información básica de educación superior. Los cuestionarios impresos son apoyos para contestar el cuestionario electrónico, o bien, para que los utilicen las instituciones que manifiestan no estar en la posibilidad de contestar el cuestionario electrónico.

I. Características de la Carrera

1. Nivel de estudios al que corresponde la carrera o plan de estudios.

2. Fecha de creación y de la última actualización del plan de estudios.

Nota: La creación es cuando se implementa un nuevo plan de estudios, mientras que la actualización se refiere a una modificación del programa de estudios ya existente.

Creación

Día/Mes/Año

Actualización

Día/Mes/Año

3. Duración de la carrera, marque con una X la estructura del del plan de estudios que le corresponde.

Duración

Estructura del Plan de Estudios			
Semestres	Cuatrimestres	Trimestres	Asignaturas o créditos
<input type="checkbox"/>	<input checked="" type="checkbox"/>	<input type="checkbox"/>	<input type="checkbox"/>

4. Número de créditos por cubrir (solo si aplica).

Total de Créditos

* Técnico superior universitario o profesional asociado.

Ciclo Escolar 2015-2016
(ciclo anterior)

ojo, en este apartado solo se pondrán datos del ciclo escolar 2015-2016 (ciclo anterior).

II. Alumnos de Primer Ingreso del Ciclo Escolar Anterior

Periodos

1. Número de periodos de inscripción a primer ingreso que ofreció la facultad o escuela durante el ciclo escolar 2015-2016.

1 (inscripciones de nuevo ingreso en sep-dic 2015)

2. Número de alumnos de primer ingreso a la carrera, del ciclo escolar 2015-2016 por sexo.

Hombres	Mujeres	Total
53	15	68

III. Egresados y Titulados

1. Número de egresados en el ciclo escolar 2015-2016 por sexo, discapacidad y hablantes de alguna lengua indígena.

Hombres	Mujeres	Total	Con Discapacidad	Hablantes de Lenguas Indígenas
42	11	53		

2. Número de titulados en el ciclo escolar 2015-2016 independientemente del año de egreso por sexo, discapacidad y hablantes de alguna lengua indígena.

Hombres	Mujeres	Total	Con Discapacidad	Hablantes de Lenguas Indígenas
39	10	49		

Nota: Si por alguna razón la carrera únicamente cuenta con egresados y titulados, contabilízela como una carrera en el cuestionario 911.9 (Escuela).

Ciclo Escolar 2015-2016
(ciclo anterior)

ojo, en este apartado solo se pondrán datos del ciclo escolar 2015-2016 (ciclo anterior).

3. Número de egresados y titulados en el ciclo escolar 2015-2016, por sexo y edad independientemente del año de egreso.

	Egresados			Titulados		
	Hombres	Mujeres	Total	Hombres	Mujeres	Total
18 años o menos			0			0
19 años			0			0
20 años	1		1	1		1
21 años	19	8	27	17	7	24
22 a 24 años	16	3	19	15	3	18
25 a 29 años	4		4	4		4
30 años o más	2		2	2		2

Total

Ciclo Escolar 2016-2017
(ciclo actual)



ojo, en este apartado solo se pondrán datos del ciclo escolar actual 2016-2017.

IV. Alumnos de Nuevo Ingreso a Primer Grado

1. Fecha de inicio de cursos del ciclo escolar 2016-2017

Día/Mes/Año

2. Número de lugares ofertados a primer ingreso del ciclo escolar 2016-2017

Lugares ofertados


3. Número de solicitudes recibidas para ingresar a la carrera por sexo, discapacidad y hablantes de alguna lengua indígena.

Hombres	Mujeres	Total	Con Discapacidad	Hablantes de Lenguas Indígenas
<input type="text" value="77"/>	<input type="text" value="20"/>	<input type="text" value="97"/>	<input type="text"/>	<input type="text"/>

4. Número de alumnos de primer ingreso de la carrera del ciclo escolar 2016-2017, por sexo, discapacidad y hablantes de alguna lengua indígena.

Hombres	Mujeres	Total	Con Discapacidad	Hablantes de Lenguas Indígenas
<input type="text" value="61"/>	<input type="text" value="18"/>	<input type="text" value="79"/>	<input type="text"/>	<input type="text"/>

Ciclo Escolar 2016-2017
(ciclo actual)



ojo, en este apartado solo se pondrán datos del ciclo escolar actual 2016-2017.

5. Número de alumnos de primer ingreso de la carrera del ciclo escolar 2016-2017, según el lugar donde realizaron los estudios de bachillerato.

Alumnos de primer ingreso según el lugar donde estudiaron el bachillerato

En el País		En el Extranjero	
Aguascalientes	<input type="text"/>	Morelos	<input type="text"/>
Baja California	<input type="text"/>	Nayarit	<input type="text" value="77"/>
Baja California Sur	<input type="text"/>	Nuevo León	<input type="text"/>
Campeche	<input type="text"/>	Oaxaca	<input type="text"/>
Coahuila	<input type="text"/>	Puebla	<input type="text"/>
Colima	<input type="text"/>	Querétaro	<input type="text"/>
Chiapas	<input type="text"/>	Quintana Roo	<input type="text"/>
Chihuahua	<input type="text"/>	San Luis Potosí	<input type="text"/>
Ciudad de México	<input type="text" value="1"/>	Sinaloa	<input type="text" value="1"/>
Durango	<input type="text"/>	Sonora	<input type="text"/>
Guanajuato	<input type="text"/>	Tabasco	<input type="text"/>
Guerrero	<input type="text"/>	Tamaulipas	<input type="text"/>
Hidalgo	<input type="text"/>	Tlaxcala	<input type="text"/>
Jalisco	<input type="text"/>	Veracruz	<input type="text"/>
México	<input type="text"/>	Yucatán	<input type="text"/>
Michoacán	<input type="text"/>	Zacatecas	<input type="text"/>
		Estados Unidos	<input type="text"/>
		Canadá	<input type="text"/>
		Centro América y el Caribe	<input type="text"/>
		Sudamérica	<input type="text"/>
		Africa	<input type="text"/>
		Asia	<input type="text"/>
		Europa	<input type="text"/>
		Oceanía	<input type="text"/>
		Total	<input type="text" value="79"/>

6. Escriba el número de alumnos de primer ingreso a la carrera del ciclo escolar 2016-2017, según su lugar de nacimiento.

Alumnos de primer ingreso, según su lugar de nacimiento

En la entidad	74
En otras entidades Federativas	5
Estados Unidos	
Otro País	
Total	79

Ciclo Escolar 2016-2017 (ciclo actual)



ojo, en este apartado solo se pondrán datos del ciclo escolar actual 2016-2017.

V. Matrícula Total de la Carrera (hasta el 30 de Septiembre)

1. Total de alumnos inscritos permanentemente en la carrera durante el ciclo escolar 2016-2017, (incluye los alumnos que la institución envió a otra entidad o país bajo cualquier modalidad de intercambio o estancia. "No incluye a los alumnos que recibe bajo la misma modalidad") por sexo, y grado de avance en años, discapacidad y hablantes de alguna lengua indígena.

	Hombres	Mujeres	Total	Con Discapacidad	Hablantes de Lenguas Indígenas
Primero	61	18	79		
Segundo	40	11	51		
Tercero			0		
Cuarto			0		
Quinto			0		
Sexto			0		
Total	101	29	130	0	0

Alumnos según su lugar de nacimiento

2. Total de alumnos inscritos en la carrera del ciclo escolar 2016-2017, según su lugar de nacimiento.

En la entidad	124
En otras entidades federativas	5
Estados Unidos	1
Canadá	
Centro América y el Caribe	
Sudamérica	
África	
Asia	
Europa	
Oceanía	
Total	130

3. Total de alumnos inscritos en la carrera por edad y grado de avance.

	Grado de avance						Total
	Primero	Segundo	Tercero	Cuarto	Quinto	Sexto	
Menos de 18 años	2						2
18 años	42						42
19 años	16	29					45
20 años	8	10					18
21 años	3	8					11
22 años	1						1
23 años	3	1					4
24 años	2	2					4
25 años	1						1
26 años	1						1
27 años							0
28 años							0
29 años							0
30 a 34 años							0
35 a 39 años							0
Más de 39 años		1					1
Total	79	51	0	0	0	0	130

Ciclo Escolar 2016-2017



ojo, en este apartado solo se pondrán

(ciclo actual)

datos del ciclo escolar actual 2016-2017.

4. Total de alumnos por tipo de discapacidad y sexo.

Discapacidad que presentan	Hombres	Mujeres	Total
Discapacidad física/motriz	<input type="text"/>	<input type="text"/>	<input type="text"/>
Discapacidad intelectual	<input type="text"/>	<input type="text"/>	<input type="text"/>
Discapacidad múltiple	<input type="text"/>	<input type="text"/>	<input type="text"/>
Discapacidad auditiva:			
Hipoacusia	<input type="text"/>	<input type="text"/>	<input type="text"/>
Sordera	<input type="text"/>	<input type="text"/>	<input type="text"/>
Discapacidad visual			
Baja visión	<input type="text"/>	<input type="text"/>	<input type="text"/>
Ceguera	<input type="text"/>	<input type="text"/>	<input type="text"/>
Discapacidad psicosocial	<input type="text"/>	<input type="text"/>	<input type="text"/>
Total	<input type="text" value="0"/>	<input type="text" value="0"/>	<input type="text" value="0"/>

5. Total de alumnos que son hablantes de alguna lengua indígena, desglóselos por sexo e indique cuántos de ellos presentan alguna discapacidad.

Hombres	Mujeres	Total	Con Discapacidad
<input type="text"/>	<input type="text"/>	<input type="text" value="0"/>	<input type="text"/>

Estadística de Educación Superior, por Carrera Inicio de cursos, 2016-2017

911.9A

Ciclo Escolar 2016-2017 (ciclo actual)

ojo, en este apartado solo se pondrán datos del ciclo escolar actual 2016-2017.

VI. Movilidad de alumnos.

	Hombres	Mujeres	Total	Enviados a otra entidad federativa	Enviados a otro país
1. Total de alumnos que la institución envió a otra entidad o país, bajo cualquier modalidad de intercambio o estancia.	<input type="text" value="1"/>	<input type="text" value="1"/>	<input type="text" value="2"/>	<input type="text" value="0"/>	<input type="text" value="0"/>
2. Total de alumnos que la institución recibió de otra entidad o país, bajo cualquier modalidad de intercambio o estancia.	<input type="text" value="0"/>	<input type="text" value="0"/>	<input type="text" value="0"/>	<input type="text" value="0"/>	<input type="text" value="0"/>

VII. Alumnos por edad, sexo y tipo de ingreso.

1. Número de alumnos de primer ingreso (a primer grado) y reingreso.

(suma de alumnos de reingreso a primer grado y demás grados que comprende la carrera) del ciclo escolar 2016-2017 por sexo y edad.

Primer Ingreso a Primer Grado

Reingreso

	Primer Ingreso a Primer Grado			Reingreso		
	Hombres	Mujeres	Total	Hombres	Mujeres	Total
Menos de 18 años	<input type="text" value="2"/>	<input type="text"/>	<input type="text" value="2"/>	<input type="text"/>	<input type="text"/>	<input type="text" value="0"/>
18 años	<input type="text" value="29"/>	<input type="text" value="13"/>	<input type="text" value="42"/>	<input type="text"/>	<input type="text"/>	<input type="text" value="0"/>
19 años	<input type="text" value="14"/>	<input type="text" value="2"/>	<input type="text" value="16"/>	<input type="text" value="21"/>	<input type="text" value="8"/>	<input type="text" value="29"/>
20 años	<input type="text" value="6"/>	<input type="text" value="2"/>	<input type="text" value="8"/>	<input type="text" value="9"/>	<input type="text" value="1"/>	<input type="text" value="10"/>
21 años	<input type="text" value="3"/>	<input type="text"/>	<input type="text" value="3"/>	<input type="text" value="6"/>	<input type="text" value="2"/>	<input type="text" value="8"/>
22 años	<input type="text" value="1"/>	<input type="text"/>	<input type="text" value="1"/>	<input type="text"/>	<input type="text"/>	<input type="text" value="0"/>
23 años	<input type="text" value="2"/>	<input type="text" value="1"/>	<input type="text" value="3"/>	<input type="text" value="1"/>	<input type="text"/>	<input type="text" value="1"/>
24 años	<input type="text" value="2"/>	<input type="text"/>	<input type="text" value="2"/>	<input type="text" value="2"/>	<input type="text"/>	<input type="text" value="2"/>
25 años	<input type="text" value="1"/>	<input type="text"/>	<input type="text" value="1"/>	<input type="text"/>	<input type="text"/>	<input type="text" value="0"/>

26 años	1		1			0
27 años			0			0
28 años			0			0
29 años			0			0
30 a 34 años			0			0
35 a 39 años			0			0
Más de 39 años			0	1		1
Total	61	18	79	40	11	51

Estadística de Educación Superior, por Carrera

Inicio de cursos, 2016-2017

911.9A

**Ciclo Escolar 2016-2017
(ciclo actual)**



ojo, en este apartado solo se pondrán datos del ciclo escolar actual 2016-2017.

GASTOS POR ALUMNO EN EDUCACIÓN

NOTAS IMPORTANTES

- La información solicitada en esta sección, será calculada con base al gasto aproximado que el alumno (padre o tutor) realizará durante el ciclo escolar 2016-2017.
- La información de esta sección será utilizada exclusivamente para obtener indicadores de gasto educativo.
- Presente las cifras en pesos; no utilice decimales.
- Para contestar, considere las definiciones siguientes.

GASTO PROMEDIO DURANTE EL CICLO ESCOLAR. Es el monto promedio de dinero que gasta cada alumno (padre o tutor, por alumno) según el concepto solicitado, durante el ciclo escolar 2016-2017.

GASTO EN CUOTA VOLUNTARIA: Es el monto de dinero que gasta cada alumno (padre o tutor) de manera voluntaria.

1. Indique el gasto promedio anual que realiza cada alumno (padre o tutor) en cuotas voluntarias al inicio y durante el ciclo escolar 2016-2017.

2. Indique el gasto promedio anual en inscripción que realiza cada alumno (padre o tutor) durante el ciclo escolar 2016-2017.

3. Indique el gasto promedio anual en colegiaturas que realiza cada alumno (padre o tutor) durante el ciclo escolar 2016-2017.

4. Indique el gasto promedio anual en materiales educativos e insumos que realiza cada alumno (padre o tutor) durante el ciclo escolar 2016-2017.



Identificación de la Carrera

Clave de la Institución

Nombre de la institución a la que pertenece

Clave de la Escuela

Nombre de la facultad, escuela, división, departamento, etcétera

Nombre de la Unidad Académica si es el caso

Clave de la Carrera Anterior

Actual

Nombre de la carrera:

Especifique:

Modalidad de la carrera (marque con una x)

Escolarizado

No Escolarizada*

Mixto*

Abierto*

Virtual y a Distancia

Sólo para Instituciones Particulares

Reconocimiento de Validez Oficial de Estudios (RVOE)

Dependencia que lo otorga _____

No. de RVOE _____

Fecha _____

En Trámite

Autorización de Estudios

Institución que lo otorga _____

No. de Incorporación _____

Fecha _____

En Trámite

Importante: La información estadística es una herramienta fundamental para la planeación y la toma acertada de decisiones. Los cuestionarios 911 son los medios para recopilar la información básica de educación superior. Los cuestionarios impresos son apoyos para contestar el cuestionario electrónico, o bien, para que los utilicen las instituciones que manifiestan no estar en la posibilidad de contestar el cuestionario electrónico.

I. Características de la Carrera

1. Nivel de estudios al que corresponde la carrera o plan de estudios.

2. Fecha de creación y de la última actualización del plan de estudios.

Nota: La creación es cuando se implementa un nuevo plan de estudios, mientras que la actualización se refiere a una modificación del programa de estudios ya existente.

Creación

Día/Mes/Año

Actualización

Día/Mes/Año

3. Duración de la carrera, marque con una X la estructura del del plan de estudios que le corresponde.

Duración

Estructura del Plan de Estudios			
Semestres	Cuatrimestres	Trimestres	Asignaturas o créditos
<input type="checkbox"/>	<input checked="" type="checkbox"/>	<input type="checkbox"/>	<input type="checkbox"/>

4. Número de créditos por cubrir (solo si aplica).

Total de Créditos

* Técnico superior universitario o profesional asociado.

Ciclo Escolar 2015-2016
(ciclo anterior)

ojo, en este apartado solo se pondrán datos del ciclo escolar 2015-2016 (ciclo anterior).

II. Alumnos de Primer Ingreso del Ciclo Escolar Anterior

Periodos

1. Número de periodos de inscripción a primer ingreso que ofreció la facultad o escuela durante el ciclo escolar 2015-2016.

1 (inscripciones de nuevo ingreso en sep-dic 2015)

2. Número de alumnos de primer ingreso a la carrera, del ciclo escolar 2015-2016 por sexo.

Hombres	Mujeres	Total
		0

III. Egresados y Titulados

1. Número de egresados en el ciclo escolar 2015-2016 por sexo, discapacidad y hablantes de alguna lengua indígena.

Hombres	Mujeres	Total	Con Discapacidad	Hablantes de Lenguas Indígenas
7	30	37		

2. Número de titulados en el ciclo escolar 2015-2016 independientemente del año de egreso por sexo, discapacidad y hablantes de alguna lengua indígena.

Hombres	Mujeres	Total	Con Discapacidad	Hablantes de Lenguas Indígenas
6	29	35		

Nota: Si por alguna razón la carrera únicamente cuenta con egresados y titulados, contabilízela como una carrera en el cuestionario 911.9 (Escuela).

Ciclo Escolar 2015-2016
(ciclo anterior)

ojo, en este apartado solo se pondrán datos del ciclo escolar 2015-2016 (ciclo anterior).

3. Número de egresados y titulados en el ciclo escolar 2015-2016, por sexo y edad independientemente del año de egreso.

	Egresados			Titulados		
	Hombres	Mujeres	Total	Hombres	Mujeres	Total
18 años o menos			0			0
19 años			0			0
20 años		1	1		1	1
21 años	3	23	26	2	22	24
22 a 24 años	4	5	9	4	5	9
25 a 29 años		1	1			0
30 años o más			0		1	1

Ciclo Escolar 2016-2017
(ciclo actual)



ojo, en este apartado solo se pondrán datos del ciclo escolar actual 2016-2017.

IV. Alumnos de Nuevo Ingreso a Primer Grado

1. Fecha de inicio de cursos del ciclo escolar 2016-2017

Día/Mes/Año

2. Número de lugares ofertados a primer ingreso del ciclo escolar 2016-2017

Lugares ofertados

3. Número de solicitudes recibidas para ingresar a la carrera por sexo, discapacidad y hablantes de alguna lengua indígena.

Hombres	Mujeres	Total	Con Discapacidad	Hablantes de Lenguas Indígenas
<input type="text"/>	<input type="text"/>	<input type="text" value="0"/>	<input type="text"/>	<input type="text"/>

4. Número de alumnos de primer ingreso de la carrera del ciclo escolar 2016-2017, por sexo, discapacidad y hablantes de alguna lengua indígena.

Hombres	Mujeres	Total	Con Discapacidad	Hablantes de Lenguas Indígenas
<input type="text"/>	<input type="text"/>	<input type="text" value="0"/>	<input type="text"/>	<input type="text"/>

Ciclo Escolar 2016-2017
(ciclo actual)



ojo, en este apartado solo se pondrán datos del ciclo escolar actual 2016-2017.

5. Número de alumnos de primer ingreso de la carrera del ciclo escolar 2016-2017, según el lugar donde realizaron los estudios de bachillerato.

Alumnos de primer ingreso según el lugar donde estudiaron el bachillerato

En el País				En el Extranjero	
Aguascalientes	<input type="text"/>	Morelos	<input type="text"/>	Estados Unidos	<input type="text"/>
Baja California	<input type="text"/>	Nayarit	<input type="text"/>	Canadá	<input type="text"/>
Baja California Sur	<input type="text"/>	Nuevo León	<input type="text"/>	Centro América y el Caribe	<input type="text"/>
Campeche	<input type="text"/>	Oaxaca	<input type="text"/>	Sudamérica	<input type="text"/>
Coahuila	<input type="text"/>	Puebla	<input type="text"/>	Africa	<input type="text"/>
Colima	<input type="text"/>	Querétaro	<input type="text"/>	Asia	<input type="text"/>
Chiapas	<input type="text"/>	Quintana Roo	<input type="text"/>	Europa	<input type="text"/>
Chihuahua	<input type="text"/>	San Luis Potosí	<input type="text"/>	Oceanía	<input type="text"/>
Ciudad de México	<input type="text"/>	Sinaloa	<input type="text"/>		
Durango	<input type="text"/>	Sonora	<input type="text"/>		
Guanajuato	<input type="text"/>	Tabasco	<input type="text"/>		
Guerrero	<input type="text"/>	Tamaulipas	<input type="text"/>		
Hidalgo	<input type="text"/>	Tlaxcala	<input type="text"/>		
Jalisco	<input type="text"/>	Veracruz	<input type="text"/>		
México	<input type="text"/>	Yucatán	<input type="text"/>		
Michoacán	<input type="text"/>	Zacatecas	<input type="text"/>		
				Total	<input type="text" value="0"/>

6. Escriba el número de alumnos de primer ingreso a la carrera del ciclo escolar 2016-2017, según su lugar de nacimiento.

Alumnos de primer ingreso, según su lugar de nacimiento

En la entidad
En otras entidades Federativas
Estados Unidos
Otro País

Total

0

Ciclo Escolar 2016-2017
(ciclo actual)



ojo, en este apartado solo se pondrán datos del ciclo escolar actual 2016-2017.

V. Matrícula Total de la Carrera (hasta el 30 de Septiembre)

1. Total de alumnos inscritos permanentemente en la carrera durante el ciclo escolar 2016-2017, (incluye los alumnos que la institución envió a otra entidad o país bajo cualquier modalidad de intercambio o estancia. "No incluye a los alumnos que recibe bajo la misma modalidad") por sexo, y grado de de avance en años, discapacidad y hablantes de alguna lengua indígena.

	Hombres	Mujeres	Total	Con Discapacidad	Hablantes de Lenguas Indígenas
Primero			0		
Segundo			0		
Tercero			0		
Cuarto			0		
Quinto			0		
Sexto			0		
Total	0	0	0	0	0

Alumnos según su lugar de nacimiento

2. Total de alumnos inscritos en la carrera del ciclo escolar 2016-2017, según su lugar de nacimiento.

En la entidad	
En otras entidades federativas	
Estados Unidos	
Canadá	
Centro América y el Caribe	
Sudamérica	
África	
Asia	
Europa	
Oceanía	
Total	0

3. Total de alumnos inscritos en la carrera por edad y grado de avance.

	Grado de avance						Total
	Primero	Segundo	Tercero	Cuarto	Quinto	Sexto	
Menos de 18 años							0
18 años							0
19 años							0
20 años							0
21 años							0
22 años							0
23 años							0
24 años							0
25 años							0
26 años							0
27 años							0
28 años							0
29 años							0
30 a 34 años							0
35 a 39 años							0
Más de 39 años							0
Total	0	0	0	0	0	0	0

Ciclo Escolar 2016-2017



ojo, en este apartado solo se pondrán

(ciclo actual)

datos del ciclo escolar actual 2016-2017.

4. Total de alumnos por tipo de discapacidad y sexo.

Discapacidad que presentan	Hombres	Mujeres	Total
Discapacidad física/motriz	<input type="text"/>	<input type="text"/>	<input type="text"/>
Discapacidad intelectual	<input type="text"/>	<input type="text"/>	<input type="text"/>
Discapacidad múltiple	<input type="text"/>	<input type="text"/>	<input type="text"/>
Discapacidad auditiva:			
Hipoacusia	<input type="text"/>	<input type="text"/>	<input type="text"/>
Sordera	<input type="text"/>	<input type="text"/>	<input type="text"/>
Discapacidad visual			
Baja visión	<input type="text"/>	<input type="text"/>	<input type="text"/>
Ceguera	<input type="text"/>	<input type="text"/>	<input type="text"/>
Discapacidad psicosocial	<input type="text"/>	<input type="text"/>	<input type="text"/>
Total	<input type="text" value="0"/>	<input type="text" value="0"/>	<input type="text" value="0"/>

5. Total de alumnos que son hablantes de alguna lengua indígena, desglóselos por sexo e indique cuántos de ellos presentan alguna discapacidad.

Hombres	Mujeres	Total	Con Discapacidad
<input type="text"/>	<input type="text"/>	<input type="text" value="0"/>	<input type="text"/>

Estadística de Educación Superior, por Carrera Inicio de cursos, 2016-2017

911.9A

Ciclo Escolar 2016-2017 (ciclo actual)

ojo, en este apartado solo se pondrán datos del ciclo escolar actual 2016-2017.

VI. Movilidad de alumnos.

	Hombres	Mujeres	Total	Enviados a otra entidad federativa	Enviados a otro país
1. Total de alumnos que la institución envió a otra entidad o país, bajo cualquier modalidad de intercambio o estancia.	<input type="text" value="0"/>	<input type="text" value="0"/>	<input type="text" value="0"/>	<input type="text" value="0"/>	<input type="text" value="0"/>
2. Total de alumnos que la institución recibió de otra entidad o país, bajo cualquier modalidad de intercambio o estancia.	<input type="text" value="0"/>	<input type="text" value="0"/>	<input type="text" value="0"/>	<input type="text" value="0"/>	<input type="text" value="0"/>

VII. Alumnos por edad, sexo y tipo de ingreso.

1. Número de alumnos de primer ingreso (a primer grado) y reingreso.

(suma de alumnos de reingreso a primer grado y demás grados que comprende la carrera) del ciclo escolar 2016-2017 por sexo y edad.

	Primer Ingreso a Primer Grado			Reingreso		
	Hombres	Mujeres	Total	Hombres	Mujeres	Total
Menos de 18 años	<input type="text"/>	<input type="text"/>	<input type="text" value="0"/>	<input type="text"/>	<input type="text"/>	<input type="text" value="0"/>
18 años	<input type="text"/>	<input type="text"/>	<input type="text" value="0"/>	<input type="text"/>	<input type="text"/>	<input type="text" value="0"/>
19 años	<input type="text"/>	<input type="text"/>	<input type="text" value="0"/>	<input type="text"/>	<input type="text"/>	<input type="text" value="0"/>
20 años	<input type="text"/>	<input type="text"/>	<input type="text" value="0"/>	<input type="text"/>	<input type="text"/>	<input type="text" value="0"/>
21 años	<input type="text"/>	<input type="text"/>	<input type="text" value="0"/>	<input type="text"/>	<input type="text"/>	<input type="text" value="0"/>
22 años	<input type="text"/>	<input type="text"/>	<input type="text" value="0"/>	<input type="text"/>	<input type="text"/>	<input type="text" value="0"/>
23 años	<input type="text"/>	<input type="text"/>	<input type="text" value="0"/>	<input type="text"/>	<input type="text"/>	<input type="text" value="0"/>
24 años	<input type="text"/>	<input type="text"/>	<input type="text" value="0"/>	<input type="text"/>	<input type="text"/>	<input type="text" value="0"/>
25 años	<input type="text"/>	<input type="text"/>	<input type="text" value="0"/>	<input type="text"/>	<input type="text"/>	<input type="text" value="0"/>

26 años			0			0
27 años			0			0
28 años			0			0
29 años			0			0
30 a 34 años			0			0
35 a 39 años			0			0
Más de 39 años			0			0
Total	0	0	0	0	0	0

Estadística de Educación Superior, por Carrera

Inicio de cursos, 2016-2017

911.9A

**Ciclo Escolar 2016-2017
(ciclo actual)**



ojo, en este apartado solo se pondrán datos del ciclo escolar actual 2016-2017.

GASTOS POR ALUMNO EN EDUCACIÓN

NOTAS IMPORTANTES

- La información solicitada en esta sección, será calculada con base al gasto aproximado que el alumno (padre o tutor) realizará durante el ciclo escolar 2016-2017.
- La información de esta sección será utilizada exclusivamente para obtener indicadores de gasto educativo.
- Presente las cifras en pesos; no utilice decimales.
- Para contestar, considere las definiciones siguientes.

GASTO PROMEDIO DURANTE EL CICLO ESCOLAR. Es el monto promedio de dinero que gasta cada alumno (padre o tutor, por alumno) según el concepto solicitado, durante el ciclo escolar 2016-2017.

GASTO EN CUOTA VOLUNTARIA: Es el monto de dinero que gasta cada alumno (padre o tutor) de manera voluntaria.

1. Indique el gasto promedio anual que realiza cada alumno (padre o tutor) en cuotas voluntarias al inicio y durante el ciclo escolar 2016-2017.

2. Indique el gasto promedio anual en inscripción que realiza cada alumno (padre o tutor) durante el ciclo escolar 2016-2017.

3. Indique el gasto promedio anual en colegiaturas que realiza cada alumno (padre o tutor) durante el ciclo escolar 2016-2017.

4. Indique el gasto promedio anual en materiales educativos e insumos que realiza cada alumno (padre o tutor) durante el ciclo escolar 2016-2017.



Identificación de la Carrera

Clave de la Institución

Nombre de la institución a la que pertenece

Clave de la Escuela

Nombre de la facultad, escuela, división, departamento, etcétera

Nombre de la Unidad Académica si es el caso

Clave de la Carrera Anterior

Actual

Nombre de la carrera:

Especifique:

Modalidad de la carrera (marque con una x)

Escolarizado

No Escolarizada*

Mixto*

Abierto*

Virtual y a Distancia

Sólo para Instituciones Particulares

Reconocimiento de Validez Oficial de Estudios (RVOE)

Dependencia que lo otorga _____

No. de RVOE _____

Fecha _____

En Trámite

Autorización de Estudios

Institución que lo otorga _____

No. de Incorporación _____

Fecha _____

En Trámite

Importante: La información estadística es una herramienta fundamental para la planeación y la toma acertada de decisiones. Los cuestionarios 911 son los medios para recopilar la información básica de educación superior. Los cuestionarios impresos son apoyos para contestar el cuestionario electrónico, o bien, para que los utilicen las instituciones que manifiestan no estar en la posibilidad de contestar el cuestionario electrónico.

I. Características de la Carrera

1. Nivel de estudios al que corresponde la carrera o plan de estudios.

2. Fecha de creación y de la última actualización del plan de estudios.

Nota: La creación es cuando se implementa un nuevo plan de estudios, mientras que la actualización se refiere a una modificación del programa de estudios ya existente.

Creación

Día/Mes/Año

Actualización

Día/Mes/Año

3. Duración de la carrera, marque con una X la estructura del plan de estudios que le corresponde.

Duración

Estructura del Plan de Estudios			
Semestres	Cuatrimestres	Trimestres	Asignaturas o créditos
<input type="checkbox"/>	<input checked="" type="checkbox"/>	<input type="checkbox"/>	<input type="checkbox"/>

4. Número de créditos por cubrir (solo si aplica).

Total de Créditos

* Técnico superior universitario o profesional asociado.

Ciclo Escolar 2015-2016
(ciclo anterior)

ojo, en este apartado solo se pondrán datos del ciclo escolar 2015-2016 (ciclo anterior).

II. Alumnos de Primer Ingreso del Ciclo Escolar Anterior

1. Número de periodos de inscripción a primer ingreso que ofreció la facultad o escuela durante el ciclo escolar 2015-2016.	Periodos		
	Hombres	Mujeres	Total
	1 (inscripciones de nuevo ingreso en sep-dic 2015)		
2. Número de alumnos de primer ingreso a la carrera, del ciclo escolar 2015-2016 por sexo.	6	22	28

III. Egresados y Titulados

1. Número de egresados en el ciclo escolar 2015-2016 por sexo, discapacidad y hablantes de alguna lengua indígena.	Hombres	Mujeres	Total	Con Discapacidad	Hablantes de Lenguas Indígenas
		14	18	32	
2. Número de titulados en el ciclo escolar 2015-2016 independientemente del año de egreso por sexo, discapacidad y hablantes de alguna lengua indígena.	Hombres	Mujeres	Total	Con Discapacidad	Hablantes de Lenguas Indígenas
	11	13	24		

Nota: Si por alguna razón la carrera únicamente cuenta con egresados y titulados, contabilízela como una carrera en el cuestionario 911.9 (Escuela).

Ciclo Escolar 2015-2016
(ciclo anterior)

ojo, en este apartado solo se pondrán datos del ciclo escolar 2015-2016 (ciclo anterior).

3. Número de egresados y titulados en el ciclo escolar 2015-2016, por sexo y edad independientemente del año de egreso.

	Egresados			Titulados		
	Hombres	Mujeres	Total	Hombres	Mujeres	Total
18 años o menos			0			0
19 años			0			0
20 años			0			0
21 años	7	13	20	4	10	14
22 a 24 años	7	5	12	7	3	10
25 a 29 años			0			0
30 años o más			0			0
Total	14	18	32	11	13	24

Ciclo Escolar 2016-2017
(ciclo actual)



ojo, en este apartado solo se pondrán datos del ciclo escolar actual 2016-2017.

IV. Alumnos de Nuevo Ingreso a Primer Grado

1. Fecha de inicio de cursos del ciclo escolar 2016-2017

Día/Mes/Año
09/05/2016

2. Número de lugares ofertados a primer ingreso del ciclo escolar 2016-2017

Lugares ofertados
33

3. Número de solicitudes recibidas para ingresar a la carrera por sexo, discapacidad y hablantes de alguna lengua indígena.

Hombres	Mujeres	Total	Con Discapacidad	Hablantes de Lenguas Indígenas
14	21	35		

4. Número de alumnos de primer ingreso de la carrera del ciclo escolar 2016-2017, por sexo, discapacidad y hablantes de alguna lengua indígena.

Hombres	Mujeres	Total	Con Discapacidad	Hablantes de Lenguas Indígenas
13	17	30		

Ciclo Escolar 2016-2017
(ciclo actual)



ojo, en este apartado solo se pondrán datos del ciclo escolar actual 2016-2017.

5. Número de alumnos de primer ingreso de la carrera del ciclo escolar 2016-2017, según el lugar donde realizaron los estudios de bachillerato.

Alumnos de primer ingreso según el lugar donde estudiaron el bachillerato

En el País		En el Extranjero	
Aguascalientes		Morelos	
Baja California		Nayarit	29
Baja California Sur		Nuevo León	
Campeche		Oaxaca	
Coahuila		Puebla	
Colima		Querétaro	
Chiapas		Quintana Roo	
Chihuahua		San Luis Potosí	
Ciudad de México		Sinaloa	
Durango		Sonora	
Guanajuato		Tabasco	
Guerrero		Tamaulipas	
Hidalgo		Tlaxcala	
Jalisco	1	Veracruz	
México		Yucatán	
Michoacán		Zacatecas	
		Estados Unidos	
		Canadá	
		Centro América y el Caribe	
		Sudamérica	
		África	
		Asia	
		Europa	
		Oceanía	
		Total	30

6. Escriba el número de alumnos de primer ingreso a la carrera del ciclo escolar 2016-2017, según su lugar de nacimiento.

En la entidad

Alumnos de primer ingreso, según su lugar de nacimiento
28

En otras entidades Federativas
Estados Unidos
Otro País

2

Total

30

Estadística de Educación Superior, por Carrera Inicio de cursos, 2016-2017

911.9A

**Ciclo Escolar 2016-2017
(ciclo actual)**



ojo, en este apartado solo se pondrán datos del ciclo escolar actual 2016-2017.

V. Matriculación Total de la Carrera (hasta el 30 de Septiembre)

1. Total de alumnos inscritos permanentemente en la carrera durante el ciclo escolar 2016-2017, (incluye los alumnos que la institución envió a otra entidad o país bajo cualquier modalidad de intercambio o estancia. "No incluye a los alumnos que recibe bajo la misma modalidad") por sexo, y grado de avance en años, discapacidad y hablantes de alguna lengua indígena.

	Hombres	Mujeres	Total	Con Discapacidad	Hablantes de Lenguas Indígenas
Primero	13	17	30		
Segundo	9	21	30		
Tercero			0		
Cuarto			0		
Quinto			0		
Sexto			0		
Total	22	38	60	0	0

Alumnos según su lugar de nacimiento

2. Total de alumnos inscritos en la carrera del ciclo escolar 2016-2017, según su lugar de nacimiento.

En la entidad	4
En otras entidades federativas	55
Estados Unidos	1
Canadá	
Centro América y el Caribe	
Sudamérica	
Africa	
Asia	
Europa	
Oceanía	
Total	60

3. Total de alumnos inscritos en la carrera por edad y grado de avance.

	Grado de avance						Total
	Primero	Segundo	Tercero	Cuarto	Quinto	Sexto	Total
Menos de 18 años	2						2
18 años	19						19
19 años	3	20					23
20 años	3	4					7
21 años		3					3
22 años	1						1
23 años		2					2
24 años	1						1
25 años	1						1
26 años							0
27 años							0
28 años		1					1
29 años							0
30 a 34 años							0
35 a 39 años							0
Más de 39 años							0
Total	30	30	0	0	0	0	60

Estadística de Educación Superior, por Carrera Inicio de cursos, 2016-2017

911.9A

**Ciclo Escolar 2016-2017
(ciclo actual)**



ojo, en este apartado solo se pondrán datos del ciclo escolar actual 2016-2017.

4. Total de alumnos por tipo de discapacidad y sexo.

Discapacidad que presentan

Hombres

Mujeres

Total

Discapacidad física/motriz	<input type="text"/>	<input type="text"/>	<input type="text"/>
Discapacidad intelectual	<input type="text"/>	<input type="text"/>	<input type="text"/>
Discapacidad múltiple	<input type="text"/>	<input type="text"/>	<input type="text"/>
Discapacidad auditiva:			
Hipoacusia	<input type="text"/>	<input type="text"/>	<input type="text"/>
Sordera	<input type="text"/>	<input type="text"/>	<input type="text"/>
Discapacidad visual			
Baja visión	<input type="text"/>	<input type="text"/>	<input type="text"/>
Ceguera	<input type="text"/>	<input type="text"/>	<input type="text"/>
Discapacidad psicosocial	<input type="text"/>	<input type="text"/>	<input type="text"/>
Total	<input type="text" value="0"/>	<input type="text" value="0"/>	<input type="text" value="0"/>

5. Total de alumnos que son hablantes de alguna lengua indígena, desglosélos por sexo e indique cuántos de ellos presentan alguna discapacidad.

Hombres	Mujeres	Total	Con Discapacidad
<input type="text"/>	<input type="text"/>	<input type="text" value="0"/>	<input type="text"/>

Ciclo Escolar 2016-2017
(ciclo actual)



ojo, en este apartado solo se pondrán datos del ciclo escolar actual 2016-2017.

VI. Movilidad de alumnos.

	Hombres	Mujeres	Total	Enviados a otra entidad federativa	Enviados a otro país
1. Total de alumnos que la institución envió a otra entidad o país, bajo cualquier modalidad de intercambio o estancia.	<input type="text" value="0"/>	<input type="text" value="0"/>	<input type="text" value="0"/>	<input type="text" value="0"/>	<input type="text" value="0"/>

	Hombres	Mujeres	Total	Recibidos de otra entidad federativa	Recibidos de otro país
2. Total de alumnos que la institución recibió de otra entidad o país, bajo cualquier modalidad de intercambio o estancia.	<input type="text" value="0"/>	<input type="text" value="0"/>	<input type="text" value="0"/>	<input type="text" value="0"/>	<input type="text" value="0"/>

VII. Alumnos por edad, sexo y tipo de ingreso.

1. Número de alumnos de primer ingreso (a primer grado) y reingreso.

(suma de alumnos de reingreso a primer grado y demás grados que comprende la carrera) del ciclo escolar 2016-2017 por sexo y edad.

	Primer Ingreso a Primer Grado			Reingreso		
	Hombres	Mujeres	Total	Hombres	Mujeres	Total
Menos de 18 años	1	1	2			0
18 años	10	9	19			0
19 años		3	3	3	17	20
20 años		3	3	3	1	4
21 años			0	2	1	3
22 años	1		1		1	1
23 años			0	1		1
24 años		1	1			0
25 años	1		1			0
26 años			0			0
27 años			0			0
28 años			0		1	1
29 años			0			0
30 a 34 años			0			0
35 a 39 años			0			0
Más de 39 años			0			0

Total

13

17

30

9

21

30

Estadística de Educación Superior, por Carrera

Inicio de cursos, 2016-2017

911.9A

Ciclo Escolar 2016-2017
(ciclo actual)



ojo, en este apartado solo se pondrán datos del ciclo escolar actual 2016-2017.

GASTOS POR ALUMNO EN EDUCACIÓN

NOTAS IMPORTANTES

- a) La información solicitada en esta sección, será calculada con base al gasto aproximado que el alumno (padre o tutor) realizará durante el ciclo escolar 2016-2017.
- b) La información de esta sección será utilizada exclusivamente para obtener indicadores de gasto educativo.
- c) Presente las cifras en pesos; no utilice decimales.
- d) Para contestar, considere las definiciones siguientes.

GASTO PROMEDIO DURANTE EL CICLO ESCOLAR. Es el monto promedio de dinero que gasta cada alumno (padre o tutor, por alumno) según el concepto solicitado, durante el ciclo escolar 2016-2017.

GASTO EN CUOTA VOLUNTARIA: Es el monto de dinero que gasta cada alumno (padre o tutor) de manera voluntaria.

1. Indique el gasto promedio anual que realiza cada alumno (padre o tutor) en cuotas voluntarias al inicio y durante el ciclo escolar 2016-2017.

NA

2. Indique el gasto promedio anual en inscripción que realiza cada alumno (padre o tutor) durante el ciclo escolar 2016-2017.

\$275

3. Indique el gasto promedio anual en colegiaturas que realiza cada alumno (padre o tutor) durante el ciclo escolar 2016-2017.

\$3,750

4. Indique el gasto promedio anual en materiales educativos e insumos que realiza cada alumno (padre o tutor) durante el ciclo escolar 2016-2017.

\$20,000

Identificación de la Carrera

Clave de la Institución

Nombre de la institución a la que pertenece

Clave de la Escuela

Nombre de la facultad, escuela, división, departamento, etcétera

Nombre de la Unidad Académica si es el caso

Clave de la Carrera Anterior

Actual

Nombre de la carrera:

Especifique:

Modalidad de la carrera (marque con una x)

Escolarizado

No Escolarizada*

Mixto*

Abierto*

Virtual y a Distancia

Sólo para Instituciones Particulares

Reconocimiento de Validez Oficial de Estudios (RVOE)

Dependencia que lo otorga _____

No. de RVOE _____

Fecha _____

En Trámite

Autorización de Estudios

Institución que lo otorga _____

No. de Incorporación _____

Fecha _____

En Trámite

Importante: La información estadística es una herramienta fundamental para la planeación y la toma acertada de decisiones. Los cuestionarios 911 son los medios para recopilar la información básica de educación superior. Los cuestionarios impresos son apoyos para contestar el cuestionario electrónico, o bien, para que los utilicen las instituciones que manifiestan no estar en la posibilidad de contestar el cuestionario electrónico.

I. Características de la Carrera

1. Nivel de estudios al que corresponde la carrera o plan de estudios.

2. Fecha de creación y de la última actualización del plan de estudios.

Nota: La creación es cuando se implementa un nuevo plan de estudios, mientras que la actualización se refiere a una modificación del programa de estudios ya existente.

Creación

Día/Mes/Año

Actualización

Día/Mes/Año

3. Duración de la carrera, marque con una X la estructura del plan de estudios que le corresponde.

Duración

Estructura del Plan de Estudios			
Semestres	Cuatrimestres	Trimestres	Asignaturas o créditos
<input type="checkbox"/>	<input checked="" type="checkbox"/>	<input type="checkbox"/>	<input type="checkbox"/>

4. Número de créditos por cubrir (solo si aplica).

Total de Créditos

* Técnico superior universitario o profesional asociado.

Ciclo Escolar 2015-2016
(ciclo anterior)

ojo, en este apartado solo se pondrán datos del ciclo escolar 2015-2016 (ciclo anterior).

II. Alumnos de Primer Ingreso del Ciclo Escolar Anterior

Periodos

1. Número de periodos de inscripción a primer ingreso que ofreció la facultad o escuela durante el ciclo escolar 2015-2016.

1 (inscripciones de nuevo ingreso en sep-dic 2015)

2. Número de alumnos de primer ingreso a la carrera, del ciclo escolar 2015-2016 por sexo.

Hombres	Mujeres	Total
31	59	90

III. Egresados y Titulados

1. Número de egresados en el ciclo escolar 2015-2016 por sexo, discapacidad y hablantes de alguna lengua indígena.

Hombres	Mujeres	Total	Con Discapacidad	Hablantes de Lenguas Indígenas
19	45	64		

2. Número de titulados en el ciclo escolar 2015-2016 independientemente del año de egreso por sexo, discapacidad y hablantes de alguna lengua indígena.

Hombres	Mujeres	Total	Con Discapacidad	Hablantes de Lenguas Indígenas
16	35	51		

Nota: Si por alguna razón la carrera únicamente cuenta con egresados y titulados, contabilízela como una carrera en el cuestionario 911.9 (Escuela).

Ciclo Escolar 2015-2016
(ciclo anterior)

ojo, en este apartado solo se pondrán datos del ciclo escolar 2015-2016 (ciclo anterior).

3. Número de egresados y titulados en el ciclo escolar 2015-2016, por sexo y edad independientemente del año de egreso.

	Egresados			Titulados		
	Hombres	Mujeres	Total	Hombres	Mujeres	Total
18 años o menos			0			0
19 años			0			0
20 años	3		3	1		1
21 años	9	34	43	9	26	35
22 a 24 años	6	10	16	5	9	14
25 a 29 años	1	1	2	1		1
30 años o más			0			0

Total

Ciclo Escolar 2016-2017
(ciclo actual)



ojo, en este apartado solo se pondrán datos del ciclo escolar actual 2016-2017.

IV. Alumnos de Nuevo Ingreso a Primer Grado

1. Fecha de inicio de cursos del ciclo escolar 2016-2017

Día/Mes/Año

2. Número de lugares ofertados a primer ingreso del ciclo escolar 2016-2017

Lugares ofertados


3. Número de solicitudes recibidas para ingresar a la carrera por sexo, discapacidad y hablantes de alguna lengua indígena.

Hombres	Mujeres	Total	Con Discapacidad	Hablantes de Lenguas Indígenas
<input type="text" value="43"/>	<input type="text" value="76"/>	<input type="text" value="119"/>	<input type="text"/>	<input type="text" value="1"/>

4. Número de alumnos de primer ingreso de la carrera del ciclo escolar 2016-2017, por sexo, discapacidad y hablantes de alguna lengua indígena.

Hombres	Mujeres	Total	Con Discapacidad	Hablantes de Lenguas Indígenas
<input type="text" value="34"/>	<input type="text" value="66"/>	<input type="text" value="100"/>	<input type="text"/>	<input type="text" value="1"/>

Ciclo Escolar 2016-2017
(ciclo actual)



ojo, en este apartado solo se pondrán datos del ciclo escolar actual 2016-2017.

5. Número de alumnos de primer ingreso de la carrera del ciclo escolar 2016-2017, según el lugar donde realizaron los estudios de bachillerato.

Alumnos de primer ingreso según el lugar donde estudiaron el bachillerato

En el País		En el Extranjero	
Aguascalientes	<input type="text"/>	Morelos	<input type="text"/>
Baja California	<input type="text" value="1"/>	Nayarit	<input type="text" value="95"/>
Baja California Sur	<input type="text"/>	Nuevo León	<input type="text"/>
Campeche	<input type="text"/>	Oaxaca	<input type="text"/>
Coahuila	<input type="text"/>	Puebla	<input type="text"/>
Colima	<input type="text"/>	Querétaro	<input type="text"/>
Chiapas	<input type="text"/>	Quintana Roo	<input type="text"/>
Chihuahua	<input type="text"/>	San Luis Potosí	<input type="text"/>
Ciudad de México	<input type="text" value="1"/>	Sinaloa	<input type="text"/>
Durango	<input type="text"/>	Sonora	<input type="text" value="1"/>
Guanajuato	<input type="text"/>	Tabasco	<input type="text"/>
Guerrero	<input type="text"/>	Tamaulipas	<input type="text"/>
Hidalgo	<input type="text"/>	Tlaxcala	<input type="text"/>
Jalisco	<input type="text" value="1"/>	Veracruz	<input type="text"/>
México	<input type="text"/>	Yucatán	<input type="text"/>
Michoacán	<input type="text" value="1"/>	Zacatecas	<input type="text"/>
		Estados Unidos	<input type="text"/>
		Canadá	<input type="text"/>
		Centro América y el Caribe	<input type="text"/>
		Sudamérica	<input type="text"/>
		Africa	<input type="text"/>
		Asia	<input type="text"/>
		Europa	<input type="text"/>
		Oceanía	<input type="text"/>
		Total	<input type="text" value="100"/>

6. Escriba el número de alumnos de primer ingreso a la carrera del ciclo escolar 2016-2017, según su lugar de nacimiento.

Alumnos de primer ingreso, según su lugar de nacimiento

En la entidad	84
En otras entidades Federativas	15
Estados Unidos	1
Otro País	
Total	100

Ciclo Escolar 2016-2017 (ciclo actual)



ojo, en este apartado solo se pondrán datos del ciclo escolar actual 2016-2017.

V. Matrícula Total de la Carrera (hasta el 30 de Septiembre)

1. Total de alumnos inscritos permanentemente en la carrera durante el ciclo escolar 2016-2017, (incluye los alumnos que la institución envió a otra entidad o país bajo cualquier modalidad de intercambio o estancia. "No incluye a los alumnos que recibe bajo la misma modalidad") por sexo, y grado de de avance en años, discapacidad y hablantes de alguna lengua indígena.

	Hombres	Mujeres	Total	Con Discapacidad	Hablantes de Lenguas Indígenas
Primero	34	66	100		
Segundo	16	38	54		
Tercero			0		
Cuarto			0		
Quinto			0		
Sexto			0		
Total	50	104	154	0	0

Alumnos según su lugar de nacimiento

2. Total de alumnos inscritos en la carrera del ciclo escolar 2016-2017, según su lugar de nacimiento.

En la entidad	128
En otras entidades federativas	23
Estados Unidos	3
Canadá	
Centro América y el Caribe	
Sudamérica	
África	
Asia	
Europa	
Oceanía	
Total	154

3. Total de alumnos inscritos en la carrera por edad y grado de avance.

	Grado de avance						Total
	Primero	Segundo	Tercero	Cuarto	Quinto	Sexto	
Menos de 18 años	5						5
18 años	54						54
19 años	20	30					50
20 años	12	5					17
21 años	2	11					13
22 años	3						3
23 años	3	3					6
24 años		1					1
25 años		1					1
26 años		1					1
27 años		1					1
28 años		1					1
29 años							0
30 a 34 años	1						1
35 a 39 años							0
Más de 39 años							0
Total	100	54	0	0	0	0	154

Ciclo Escolar 2016-2017



ojo, en este apartado solo se pondrán

(ciclo actual)

datos del ciclo escolar actual 2016-2017.

4. Total de alumnos por tipo de discapacidad y sexo.

Discapacidad que presentan	Hombres	Mujeres	Total
Discapacidad física/motriz	<input type="text"/>	<input type="text"/>	<input type="text"/>
Discapacidad intelectual	<input type="text"/>	<input type="text"/>	<input type="text"/>
Discapacidad múltiple	<input type="text"/>	<input type="text"/>	<input type="text"/>
Discapacidad auditiva:			
Hipoacusia	<input type="text"/>	<input type="text"/>	<input type="text"/>
Sordera	<input type="text"/>	<input type="text"/>	<input type="text"/>
Discapacidad visual			
Baja visión	<input type="text"/>	<input type="text"/>	<input type="text"/>
Ceguera	<input type="text"/>	<input type="text"/>	<input type="text"/>
Discapacidad psicosocial	<input type="text"/>	<input type="text"/>	<input type="text"/>
Total	<input type="text" value="0"/>	<input type="text" value="0"/>	<input type="text" value="0"/>

5. Total de alumnos que son hablantes de alguna lengua indígena, desgloselos por sexo e indique cuántos de ellos presentan alguna discapacidad.

Hombres	Mujeres	Total	Con Discapacidad
<input type="text" value="1"/>	<input type="text"/>	<input type="text" value="1"/>	<input type="text"/>

Estadística de Educación Superior, por Carrera Inicio de cursos, 2016-2017

911.9A

Ciclo Escolar 2016-2017 (ciclo actual)

ojo, en este apartado solo se pondrán datos del ciclo escolar actual 2016-2017.

VI. Movilidad de alumnos.

	Hombres	Mujeres	Total	Enviados a otra entidad federativa	Enviados a otro país
1. Total de alumnos que la institución envió a otra entidad o país, bajo cualquier modalidad de intercambio o estancia.	<input type="text" value="3"/>	<input type="text" value="0"/>	<input type="text" value="3"/>	<input type="text" value="0"/>	<input type="text" value="0"/>
2. Total de alumnos que la institución recibió de otra entidad o país, bajo cualquier modalidad de intercambio o estancia.	<input type="text" value="1"/>	<input type="text" value="1"/>	<input type="text" value="2"/>	<input type="text" value="0"/>	<input type="text" value="0"/>

VII. Alumnos por edad, sexo y tipo de ingreso.

1. Número de alumnos de primer ingreso (a primer grado) y reingreso.

(suma de alumnos de reingreso a primer grado y demás grados que comprende la carrera) del ciclo escolar 2016-2017 por sexo y edad.

	Primer Ingreso a Primer Grado			Reingreso		
	Hombres	Mujeres	Total	Hombres	Mujeres	Total
Menos de 18 años	<input type="text" value="2"/>	<input type="text" value="3"/>	<input type="text" value="5"/>	<input type="text"/>	<input type="text"/>	<input type="text" value="0"/>
18 años	<input type="text" value="17"/>	<input type="text" value="37"/>	<input type="text" value="54"/>	<input type="text"/>	<input type="text"/>	<input type="text" value="0"/>
19 años	<input type="text" value="7"/>	<input type="text" value="13"/>	<input type="text" value="20"/>	<input type="text" value="7"/>	<input type="text" value="23"/>	<input type="text" value="30"/>
20 años	<input type="text" value="5"/>	<input type="text" value="7"/>	<input type="text" value="12"/>	<input type="text" value="1"/>	<input type="text" value="4"/>	<input type="text" value="5"/>
21 años	<input type="text" value="1"/>	<input type="text" value="1"/>	<input type="text" value="2"/>	<input type="text" value="6"/>	<input type="text" value="5"/>	<input type="text" value="11"/>
22 años	<input type="text" value="1"/>	<input type="text" value="2"/>	<input type="text" value="3"/>	<input type="text" value="1"/>	<input type="text"/>	<input type="text" value="1"/>
23 años	<input type="text" value="1"/>	<input type="text" value="2"/>	<input type="text" value="3"/>	<input type="text" value="1"/>	<input type="text" value="3"/>	<input type="text" value="4"/>
24 años	<input type="text"/>	<input type="text"/>	<input type="text" value="0"/>	<input type="text"/>	<input type="text"/>	<input type="text" value="0"/>
25 años	<input type="text"/>	<input type="text"/>	<input type="text" value="0"/>	<input type="text"/>	<input type="text"/>	<input type="text" value="0"/>

26 años			0		1	1
27 años			0		1	1
28 años			0		1	1
29 años			0			0
30 a 34 años			0			0
35 a 39 años		1	1			0
Más de 39 años			0			0
Total	34	66	100	16	38	54

Estadística de Educación Superior, por Carrera

Inicio de cursos, 2016-2017

911.9A

**Ciclo Escolar 2016-2017
(ciclo actual)**



ojo, en este apartado solo se pondrán datos del ciclo escolar actual 2016-2017.

GASTOS POR ALUMNO EN EDUCACIÓN

NOTAS IMPORTANTES

- La información solicitada en esta sección, será calculada con base al gasto aproximado que el alumno (padre o tutor) realizará durante el ciclo escolar 2016-2017.
- La información de esta sección será utilizada exclusivamente para obtener indicadores de gasto educativo.
- Presente las cifras en pesos; no utilice decimales.
- Para contestar, considere las definiciones siguientes.

GASTO PROMEDIO DURANTE EL CICLO ESCOLAR. Es el monto promedio de dinero que gasta cada alumno (padre o tutor, por alumno) según el concepto solicitado, durante el ciclo escolar 2016-2017.

GASTO EN CUOTA VOLUNTARIA: Es el monto de dinero que gasta cada alumno (padre o tutor) de manera voluntaria.

1. Indique el gasto promedio anual que realiza cada alumno (padre o tutor) en cuotas voluntarias al inicio y durante el ciclo escolar 2016-2017.

2. Indique el gasto promedio anual en inscripción que realiza cada alumno (padre o tutor) durante el ciclo escolar 2016-2017.

3. Indique el gasto promedio anual en colegiaturas que realiza cada alumno (padre o tutor) durante el ciclo escolar 2016-2017.

4. Indique el gasto promedio anual en materiales educativos e insumos que realiza cada alumno (padre o tutor) durante el ciclo escolar 2016-2017.

Identificación de la Carrera

Clave de la Institución

Nombre de la institución a la que pertenece

Clave de la Escuela

Nombre de la facultad, escuela, división, departamento, etcétera

Nombre de la Unidad Académica si es el caso

Clave de la Carrera Anterior

Actual

Nombre de la carrera:

Especifique:

Modalidad de la carrera (marque con una x)

Escolarizado X

No Escolarizada*

Mixto*

Abierto*

Virtual y a Distancia

Sólo para Instituciones Particulares

Reconocimiento de Validez Oficial de Estudios (RVOE)

Dependencia que lo otorga

No. de RVOE

Fecha

En Trámite

Autorización de Estudios

Institución que lo otorga

No. de Incorporación

Fecha

En Trámite

Importante: La información estadística es una herramienta fundamental para la planeación y la toma acertada de decisiones. Los cuestionarios 911 son los medios para recopilar la información básica de educación superior. Los cuestionarios impresos son apoyos para contestar el cuestionario electrónico, o bien, para que los utilicen las instituciones que manifiestan no estar en la posibilidad de contestar el cuestionario electrónico.

I. Características de la Carrera

1. Nivel de estudios al que corresponde la carrera o plan de estudios.

2. Fecha de creación y de la última actualización del plan de estudios.

Nota: La creación es cuando se implementa un nuevo plan de estudios, mientras que la actualización se refiere a una modificación del programa de estudios ya existente.

Creación

Día/Mes/Año

Actualización

Día/Mes/Año

3. Duración de la carrera, marque con una X la estructura del plan de estudios que le corresponde.

Duración

Estructura del Plan de Estudios			
Semestres	Cuatrimestres	Trimestres	Asignaturas o créditos
<input type="checkbox"/>	<input checked="" type="checkbox"/>	<input type="checkbox"/>	<input type="checkbox"/>

4. Número de créditos por cubrir (solo si aplica).

Total de Créditos

* Técnico superior universitario o profesional asociado.

Ciclo Escolar 2015-2016
(ciclo anterior)

ojo, en este apartado solo se pondrán datos del ciclo escolar 2015-2016 (ciclo anterior).

II. Alumnos de Primer Ingreso del Ciclo Escolar Anterior

Periodos

1. Número de periodos de inscripción a primer ingreso que ofreció la facultad o escuela durante el ciclo escolar 2015-2016.

1 (inscripciones de nuevo ingreso en sep-dic 2015)

2. Número de alumnos de primer ingreso a la carrera, del ciclo escolar 2015-2016 por sexo.

Hombres	Mujeres	Total
		0

III. Egresados y Titulados

1. Número de egresados en el ciclo escolar 2015-2016 por sexo, discapacidad y hablantes de alguna lengua indígena.

Hombres	Mujeres	Total	Con Discapacidad	Hablantes de Lenguas Indígenas
		0		

2. Número de titulados en el ciclo escolar 2015-2016 independientemente del año de egreso por sexo, discapacidad y hablantes de alguna lengua indígena.

Hombres	Mujeres	Total	Con Discapacidad	Hablantes de Lenguas Indígenas
		0		

Nota: Si por alguna razón la carrera únicamente cuenta con egresados y titulados, contabilízela como una carrera en el cuestionario 911.9 (Escuela).

Ciclo Escolar 2015-2016
(ciclo anterior)

ojo, en este apartado solo se pondrán datos del ciclo escolar 2015-2016 (ciclo anterior).

3. Número de egresados y titulados en el ciclo escolar 2015-2016, por sexo y edad independientemente del año de egreso.

	Egresados			Titulados		
	Hombres	Mujeres	Total	Hombres	Mujeres	Total
18 años o menos			0			0
19 años			0			0
20 años			0			0
21 años			0			0
22 a 24 años			0			0
25 a 29 años			0			0

30 años o más	<input type="text"/>	<input type="text"/>	<input type="text" value="0"/>	<input type="text"/>	<input type="text"/>	<input type="text" value="0"/>
Total	<input type="text" value="0"/>	<input type="text" value="0"/>	<input type="text" value="0"/>	<input type="text" value="0"/>	<input type="text" value="0"/>	<input type="text" value="0"/>

Ciclo Escolar 2016-2017
(ciclo actual)



ojo, en este apartado solo se pondrán datos del ciclo escolar actual 2016-2017.

IV. Alumnos de Nuevo Ingreso a Primer Grado

1. Fecha de inicio de cursos del ciclo escolar 2016-2017

Día/Mes/Año

2. Número de lugares ofertados a primer ingreso del ciclo escolar 2016-2017

Lugares ofertados

3. Número de solicitudes recibidas para ingresar a la carrera por sexo, discapacidad y hablantes de alguna lengua indígena.

Hombres	Mujeres	Total	Con Discapacidad	Hablantes de Lenguas Indígenas
<input type="text" value="106"/>	<input type="text" value="29"/>	<input type="text" value="135"/>	<input type="text"/>	<input type="text"/>

4. Número de alumnos de primer ingreso de la carrera del ciclo escolar 2016-2017, por sexo, discapacidad y hablantes de alguna lengua indígena.

Hombres	Mujeres	Total	Con Discapacidad	Hablantes de Lenguas Indígenas
<input type="text" value="79"/>	<input type="text" value="17"/>	<input type="text" value="96"/>	<input type="text"/>	<input type="text"/>

Ciclo Escolar 2016-2017
(ciclo actual)



ojo, en este apartado solo se pondrán datos del ciclo escolar actual 2016-2017.

5. Número de alumnos de primer ingreso de la carrera del ciclo escolar 2016-2017, según el lugar donde realizaron los estudios de bachillerato.

Alumnos de primer ingreso según el lugar donde estudiaron el bachillerato

En el País		En el Extranjero	
Aguascalientes	<input type="text"/>	Morelos	<input type="text"/>
Baja California	<input type="text"/>	Nayarit	<input type="text" value="93"/>
Baja California Sur	<input type="text"/>	Nuevo León	<input type="text"/>
Campeche	<input type="text"/>	Oaxaca	<input type="text"/>
Coahuila	<input type="text"/>	Puebla	<input type="text"/>
Colima	<input type="text"/>	Querétaro	<input type="text"/>
Chiapas	<input type="text"/>	Quintana Roo	<input type="text"/>
Chihuahua	<input type="text"/>	San Luis Potosi	<input type="text"/>
Ciudad de México	<input type="text" value="1"/>	Sinaloa	<input type="text"/>
Durango	<input type="text"/>	Sonora	<input type="text"/>
Guanajuato	<input type="text"/>	Tabasco	<input type="text"/>
Guerrero	<input type="text"/>	Tamaulipas	<input type="text"/>
Hidalgo	<input type="text"/>	Tlaxcala	<input type="text"/>
		Estados Unidos	<input type="text" value="1"/>
		Canadá	<input type="text"/>
		Centro América y el Caribe	<input type="text"/>
		Sudamérica	<input type="text"/>
		África	<input type="text"/>
		Asia	<input type="text"/>
		Europa	<input type="text"/>
		Oceanía	<input type="text"/>

Ciclo Escolar 2016-2017
(ciclo actual)



ojo, en este apartado solo se pondrán datos del ciclo escolar actual 2016-2017.

4. Total de alumnos por tipo de discapacidad y sexo.	Discapacidad que presentan	Hombres	Mujeres	Total
	Discapacidad física/motriz	<input type="text"/>	<input type="text"/>	<input type="text"/>
	Discapacidad intelectual	<input type="text"/>	<input type="text"/>	<input type="text"/>
	Discapacidad múltiple	<input type="text"/>	<input type="text"/>	<input type="text"/>
	Discapacidad auditiva:			
	Hipoacusia	<input type="text"/>	<input type="text"/>	<input type="text"/>
	Sordera	<input type="text"/>	<input type="text"/>	<input type="text"/>
	Discapacidad visual			
	Baja visión	<input type="text"/>	<input type="text"/>	<input type="text"/>
	Ceguera	<input type="text"/>	<input type="text"/>	<input type="text"/>
	Discapacidad psicosocial	<input type="text"/>	<input type="text"/>	<input type="text"/>
	Total	<input type="text" value="0"/>	<input type="text" value="0"/>	<input type="text" value="0"/>

5. Total de alumnos que son hablantes de alguna lengua indígena, desglóselos por sexo e indique cuántos de ellos presentan alguna discapacidad.	Hombres	Mujeres	Total	Con Discapacidad
	<input type="text"/>	<input type="text"/>	<input type="text" value="0"/>	<input type="text"/>

Ciclo Escolar 2016-2017
(ciclo actual)



ojo, en este apartado solo se pondrán datos del ciclo escolar actual 2016-2017.

VI. Movilidad de alumnos.	Hombres	Mujeres	Total	Enviados a otra entidad federativa	Enviados a otro país
1. Total de alumnos que la institución envió a otra entidad o país, bajo cualquier modalidad de intercambio o estancia.	<input type="text"/>	<input type="text"/>	<input type="text" value="0"/>	<input type="text"/>	<input type="text"/>
2. Total de alumnos que la institución recibió de otra entidad o país, bajo cualquier modalidad de intercambio o estancia.	Hombres	Mujeres	Total	Recibidos de otra entidad federativa	Recibidos de otro país
	<input type="text"/>	<input type="text"/>	<input type="text" value="0"/>	<input type="text"/>	<input type="text"/>

VII. Alumnos por edad, sexo y tipo de ingreso.

1. Número de alumnos de primer ingreso (a primer grado) y reingreso.
(suma de alumnos de reingreso a primer grado y demás grados que comprende la carrera) del ciclo escolar 2016-2017 por sexo y edad.

	Primer Ingreso a Primer Grado			Reingreso		
	Hombres	Mujeres	Total	Hombres	Mujeres	Total
Menos de 18 años	<input type="text"/>	<input type="text" value="1"/>	<input type="text" value="1"/>	<input type="text"/>	<input type="text"/>	<input type="text" value="0"/>
18 años	<input type="text" value="34"/>	<input type="text" value="9"/>	<input type="text" value="43"/>	<input type="text"/>	<input type="text"/>	<input type="text" value="0"/>
19 años	<input type="text" value="20"/>	<input type="text" value="2"/>	<input type="text" value="22"/>	<input type="text"/>	<input type="text"/>	<input type="text" value="0"/>

20 años	6	3	9			0
21 años	10		10			0
22 años	4	1	5			0
23 años	2	1	3			0
24 años	1		1			0
25 años	1		1			0
26 años	0		0			0
27 años			0			0
28 años			0			0
29 años			0			0
30 a 34 años	1		1			0
35 a 39 años			0			0
Más de 39 años			0			0
Total	79	17	96	0	0	0

Estadística de Educación Superior, por Carrera

Inicio de cursos, 2016-2017

911.9A

Ciclo Escolar 2016-2017
(ciclo actual)



ojo, en este apartado solo se pondrán datos del ciclo escolar actual 2016-2017.

GASTOS POR ALUMNO EN EDUCACIÓN

NOTAS IMPORTANTES

- La información solicitada en esta sección, será calculada con base al gasto aproximado que el alumno (padre o tutor) realizará durante el ciclo escolar 2016-2017.
- La información de esta sección será utilizada exclusivamente para obtener indicadores de gasto educativo.
- Presente las cifras en pesos; no utilice decimales.
- Para contestar, considere las definiciones siguientes.

GASTO PROMEDIO DURANTE EL CICLO ESCOLAR. Es el monto promedio de dinero que gasta cada alumno (padre o tutor, por alumno) según el concepto solicitado, durante el ciclo escolar 2016-2017.

GASTO EN CUOTA VOLUNTARIA: Es el monto de dinero que gasta cada alumno (padre o tutor) de manera voluntaria.

1. Indique el gasto promedio anual que realiza cada alumno (padre o tutor) en cuotas voluntarias al inicio y durante el ciclo escolar 2016-2017.

2. Indique el gasto promedio anual en inscripción que realiza cada alumno (padre o tutor) durante el ciclo escolar 2016-2017.

3. Indique el gasto promedio anual en colegiaturas que realiza cada alumno (padre o tutor) durante el ciclo escolar 2016-2017.

4. Indique el gasto promedio anual en materiales educativos e insumos que realiza cada alumno (padre o tutor) durante el ciclo escolar 2016-2017.



Identificación de la Carrera

Clave de la Institución

Nombre de la institución a la que pertenece

Clave de la Escuela

Nombre de la facultad, escuela, división, departamento, etcétera

Nombre de la Unidad Académica si es el caso

Clave de la Carrera Anterior

Actual

Nombre de la carrera:

Especifique:

Modalidad de la carrera (marque con una x)

Escolarizado

No Escolarizada*

Mixto*

Abierto*

Virtual y a Distancia

Sólo para Instituciones Particulares

Reconocimiento de Validez Oficial de Estudios (RVOE)

Dependencia que lo otorga _____

No. de RVOE _____

Fecha _____

En Trámite

Autorización de Estudios

Institución que lo otorga _____

No. de Incorporación _____

Fecha _____

En Trámite

Importante: La información estadística es una herramienta fundamental para la planeación y la toma acertada de decisiones. Los cuestionarios 911 son los medios para recopilar la información básica de educación superior. Los cuestionarios impresos son apoyos para contestar el cuestionario electrónico, o bien, para que los utilicen las instituciones que manifiestan no estar en la posibilidad de contestar el cuestionario electrónico.

I. Características de la Carrera

1. Nivel de estudios al que corresponde la carrera o plan de estudios.

2. Fecha de creación y de la última actualización del plan de estudios.

Nota: La creación es cuando se implementa un nuevo plan de estudios, mientras que la actualización se refiere a una modificación del programa de estudios ya existente.

Creación

Día/Mes/Año

Actualización

Día/Mes/Año

3. Duración de la carrera, marque con una X la estructura del del plan de estudios que le corresponde.

Duración

Estructura del Plan de Estudios			
Semestres	Cuatrimestres	Trimestres	Asignaturas o créditos
<input type="checkbox"/>	<input checked="" type="checkbox"/>	<input type="checkbox"/>	<input type="checkbox"/>

4. Número de créditos por cubrir (solo si aplica).

Total de Créditos

* Técnico superior universitario o profesional asociado.

Ciclo Escolar 2015-2016
(ciclo anterior)

ojo, en este apartado solo se pondrán datos del ciclo escolar 2015-2016 (ciclo anterior).

II. Alumnos de Primer Ingreso del Ciclo Escolar Anterior

Periodos

1. Número de periodos de inscripción a primer ingreso que ofreció la facultad o escuela durante el ciclo escolar 2015-2016.

2. Número de alumnos de primer ingreso a la carrera, del ciclo escolar 2015-2016 por sexo.

Hombres	Mujeres	Total
<input type="text"/>	<input type="text"/>	0

III. Egresados y Titulados

1. Número de egresados en el ciclo escolar 2015-2016 por sexo, discapacidad y hablantes de alguna lengua indígena.

Hombres	Mujeres	Total	Con Discapacidad	Hablantes de Lenguas Indígenas
29	40	69	<input type="text"/>	<input type="text"/>

2. Número de titulados en el ciclo escolar 2015-2016 independientemente del año de egreso por sexo, discapacidad y hablantes de alguna lengua indígena.

Hombres	Mujeres	Total	Con Discapacidad	Hablantes de Lenguas Indígenas
24	36	60	<input type="text"/>	<input type="text"/>

Nota: Si por alguna razón la carrera únicamente cuenta con egresados y titulados, contabilízela como una carrera en el cuestionario 911.9 (Escuela).

Ciclo Escolar 2015-2016
(ciclo anterior)

ojo, en este apartado solo se pondrán datos del ciclo escolar 2015-2016 (ciclo anterior).

3. Número de egresados y titulados en el ciclo escolar 2015-2016, por sexo y edad independientemente del año de egreso.

	Egresados			Titulados		
	Hombres	Mujeres	Total	Hombres	Mujeres	Total
18 años o menos	<input type="text"/>	<input type="text"/>	0	<input type="text"/>	<input type="text"/>	0
19 años	<input type="text"/>	<input type="text"/>	0	<input type="text"/>	<input type="text"/>	0
20 años	<input type="text"/>	<input type="text"/>	0	<input type="text"/>	<input type="text"/>	0
21 años	<input type="text"/>	<input type="text"/>	0	<input type="text"/>	<input type="text"/>	0
22 a 24 años	23	35	58	20	33	53
25 a 29 años	5	5	10	3	3	6
30 años o más	1	<input type="text"/>	1	1	<input type="text"/>	1

Ciclo Escolar 2016-2017
(ciclo actual)



ojo, en este apartado solo se pondrán datos del ciclo escolar actual 2016-2017.

IV. Alumnos de Nuevo Ingreso a Primer Grado

1. Fecha de inicio de cursos del ciclo escolar 2016-2017

Día/Mes/Año

2. Número de lugares ofertados a primer ingreso del ciclo escolar 2016-2017

Lugares ofertados

3. Número de solicitudes recibidas para ingresar a la carrera por sexo, discapacidad y hablantes de alguna lengua indígena.

Hombres	Mujeres	Total	Con Discapacidad	Hablantes de Lenguas Indígenas
<input type="text"/>	<input type="text"/>	<input type="text" value="0"/>	<input type="text"/>	<input type="text" value="6"/>

4. Número de alumnos de primer ingreso de la carrera del ciclo escolar 2016-2017, por sexo, discapacidad y hablantes de alguna lengua indígena.

Hombres	Mujeres	Total	Con Discapacidad	Hablantes de Lenguas Indígenas
<input type="text"/>	<input type="text"/>	<input type="text" value="0"/>	<input type="text"/>	<input type="text" value="6"/>

Ciclo Escolar 2016-2017
(ciclo actual)



ojo, en este apartado solo se pondrán datos del ciclo escolar actual 2016-2017.

5. Número de alumnos de primer ingreso de la carrera del ciclo escolar 2016-2017, según el lugar donde realizaron los estudios de bachillerato.

Alumnos de primer ingreso según el lugar donde estudiaron el bachillerato

En el País		En el Extranjero	
Aguascalientes	<input type="text"/>	Morelos	<input type="text"/>
Baja California	<input type="text"/>	Nayarit	<input type="text"/>
Baja California Sur	<input type="text"/>	Nuevo León	<input type="text"/>
Campeche	<input type="text"/>	Oaxaca	<input type="text"/>
Coahuila	<input type="text"/>	Puebla	<input type="text"/>
Colima	<input type="text"/>	Querétaro	<input type="text"/>
Chiapas	<input type="text"/>	Quintana Roo	<input type="text"/>
Chihuahua	<input type="text"/>	San Luis Potosí	<input type="text"/>
Ciudad de México	<input type="text"/>	Sinaloa	<input type="text"/>
Durango	<input type="text"/>	Sonora	<input type="text"/>
Guanajuato	<input type="text"/>	Tabasco	<input type="text"/>
Guerrero	<input type="text"/>	Tamaulipas	<input type="text"/>
Hidalgo	<input type="text"/>	Tlaxcala	<input type="text"/>
Jalisco	<input type="text"/>	Veracruz	<input type="text"/>
México	<input type="text"/>	Yucatán	<input type="text"/>
Michoacán	<input type="text"/>	Zacatecas	<input type="text"/>
		Estados Unidos	<input type="text"/>
		Canadá	<input type="text"/>
		Centro América y el Caribe	<input type="text"/>
		Sudamérica	<input type="text"/>
		Africa	<input type="text"/>
		Asia	<input type="text"/>
		Europa	<input type="text"/>
		Oceanía	<input type="text"/>
		Total	<input type="text"/>

6. Escriba el número de alumnos de primer ingreso a la carrera del ciclo escolar 2016-2017, según su lugar de nacimiento.

Alumnos de primer ingreso, según su lugar de nacimiento

En la entidad
En otras entidades Federativas
Estados Unidos
Otro País

Total

0

Estadística de Educación Superior, por Carrera

Inicio de cursos, 2016-2017

911.9A

Ciclo Escolar 2016-2017
(ciclo actual)



ojo, en este apartado solo se pondrán datos del ciclo escolar actual 2016-2017.

V. Matrícula Total de la Carrera (hasta el 30 de Septiembre)

1. Total de alumnos inscritos permanentemente en la carrera durante el ciclo escolar 2016-2017, (incluye los alumnos que la institución envió a otra entidad o país bajo cualquier modalidad de intercambio o estancia. "No incluye a los alumnos que recibe bajo la misma modalidad") por sexo, y grado de avance en años, discapacidad y hablantes de alguna lengua indígena.

	Hombres	Mujeres	Total	Con Discapacidad	Hablantes de Lenguas Indígenas
Primero			0		
Segundo			0		
Tercero	35	34	69		
Cuarto	35	50	85		
Quinto			0		
Sexto			0		
Total	70	84	154	0	0

Alumnos según su lugar de nacimiento

2. Total de alumnos inscritos en la carrera del ciclo escolar 2016-2017, según su lugar de nacimiento.

En la entidad	127
En otras entidades federativas	26
Estados Unidos	1
Canadá	
Centro América y el Caribe	
Sudamérica	
África	
Asia	
Europa	
Oceanía	
Total	154

3. Total de alumnos inscritos en la carrera por edad y grado de avance.

	Grado de avance						Total
	Primero	Segundo	Tercero	Cuarto	Quinto	Sexto	
Menos de 18 años							0
18 años							0
19 años							0
20 años			12	1			13
21 años			25	14			39
22 años			23	49			72
23 años			7	10			17
24 años				6			6
25 años			2	3			5
26 años							0
27 años				2			2
28 años							0
29 años							0
30 a 34 años							0
35 a 39 años							0
Más de 39 años							0
Total	0	0	69	85	0	0	154

Estadística de Educación Superior, por Carrera

Inicio de cursos, 2016-2017

911.9A

Ciclo Escolar 2016-2017



ojo, en este apartado solo se pondrán

(ciclo actual)

datos del ciclo escolar actual 2016-2017.

4. Total de alumnos por tipo de discapacidad y sexo.

Discapacidad que presentan	Hombres	Mujeres	Total
Discapacidad física/motriz			
Discapacidad intelectual			
Discapacidad múltiple			
Discapacidad auditiva:			
Hipoacusia			
Sordera			
Discapacidad visual			
Baja visión			
Ceguera			
Discapacidad psicosocial			
Total	0	0	0

5. Total de alumnos que son hablantes de alguna lengua indígena, desglóselos por sexo e indique cuántos de ellos presentan alguna discapacidad.

Hombres	Mujeres	Total	Con Discapacidad
4	2	6	

Estadística de Educación Superior, por Carrera Inicio de cursos, 2016-2017

911.9A

Ciclo Escolar 2016-2017 (ciclo actual)

ojo, en este apartado solo se pondrán datos del ciclo escolar actual 2016-2017.

VI. Movilidad de alumnos.

	Hombres	Mujeres	Total	Enviados a otra entidad federativa	Enviados a otro país
1. Total de alumnos que la institución envió a otra entidad o país, bajo cualquier modalidad de intercambio o estancia.	1	1	2	0	2
2. Total de alumnos que la institución recibió de otra entidad o país, bajo cualquier modalidad de intercambio o estancia.	0	0	0	0	0

VII. Alumnos por edad, sexo y tipo de ingreso.

1. Número de alumnos de primer ingreso (a primer grado) y reingreso.

(suma de alumnos de reingreso a primer grado y demás grados que comprende la carrera) del ciclo escolar 2016-2017 por sexo y edad.

Primer Ingreso a Primer Grado

Reingreso

	Primer Ingreso a Primer Grado			Reingreso		
	Hombres	Mujeres	Total	Hombres	Mujeres	Total
Menos de 18 años			0			0
18 años			0			0
19 años			0			0
20 años			0	6	6	12
21 años			0	21	19	40
22 años			0	27	45	72
23 años			0	11	6	17
24 años			0	2	4	6
25 años			0	2	3	5

26 años
 27 años
 28 años
 29 años
 30 a 34 años
 35 a 39 años
 Más de 39 años

		0			0
		0	1	1	2
		0			0
		0			0
		0			0
		0			0
		0			0
Total	0	0	70	84	154

Estadística de Educación Superior, por Carrera

Inicio de cursos, 2016-2017

911.9A

**Ciclo Escolar 2016-2017
 (ciclo actual)**



ojo, en este apartado solo se pondrán datos del ciclo escolar actual 2016-2017.

GASTOS POR ALUMNO EN EDUCACIÓN

NOTAS IMPORTANTES

- La información solicitada en esta sección, será calculada con base al gasto aproximado que el alumno (padre o tutor) realizará durante el ciclo escolar 2016-2017.
- La información de esta sección será utilizada exclusivamente para obtener indicadores de gasto educativo.
- Presente las cifras en pesos; no utilice decimales.
- Para contestar, considere las definiciones siguientes.

GASTO PROMEDIO DURANTE EL CICLO ESCOLAR. Es el monto promedio de dinero que gasta cada alumno (padre o tutor, por alumno) según el concepto solicitado, durante el ciclo escolar 2016-2017.

GASTO EN CUOTA VOLUNTARIA: Es el monto de dinero que gasta cada alumno (padre o tutor) de manera voluntaria.

1. Indique el gasto promedio anual que realiza cada alumno (padre o tutor) en cuotas voluntarias al inicio y durante el ciclo escolar 2016-2017.

2. Indique el gasto promedio anual en inscripción que realiza cada alumno (padre o tutor) durante el ciclo escolar 2016-2017.

3. Indique el gasto promedio anual en colegiaturas que realiza cada alumno (padre o tutor) durante el ciclo escolar 2016-2017.

4. Indique el gasto promedio anual en materiales educativos e insumos que realiza cada alumno (padre o tutor) durante el ciclo escolar 2016-2017.



Identificación de la Carrera

Clave de la Institución

Nombre de la institución a la que pertenece

Clave de la Escuela

Nombre de la facultad, escuela, división, departamento, etcétera

Nombre de la Unidad Académica si es el caso

Clave de la Carrera Anterior

Actual

Nombre de la carrera:

Especifique:

Modalidad de la carrera (marque con una x)

Escolarizado

No Escolarizada*

Mixto*

Abierto*

Virtual y a Distancia

Sólo para Instituciones Particulares

Reconocimiento de Validez Oficial de Estudios (RVOE)

Dependencia que lo otorga _____

No. de RVOE _____

Fecha _____

En Trámite

Autorización de Estudios

Institución que lo otorga _____

No. de Incorporación _____

Fecha _____

En Trámite

Importante: La información estadística es una herramienta fundamental para la planeación y la toma acertada de decisiones. Los cuestionarios 911 son los medios para recopilar la información básica de educación superior. Los cuestionarios impresos son apoyos para contestar el cuestionario electrónico, o bien, para que los utilicen las instituciones que manifiestan no estar en la posibilidad de contestar el cuestionario electrónico.

I. Características de la Carrera

1. Nivel de estudios al que corresponde la carrera o plan de estudios.

2. Fecha de creación y de la última actualización del plan de estudios.

Nota: La creación es cuando se implementa un nuevo plan de estudios, mientras que la actualización se refiere a una modificación del programa de estudios ya existente.

Creación

Día/Mes/Año

Actualización

Día/Mes/Año

3. Duración de la carrera, marque con una X la estructura del plan de estudios que le corresponde.

Duración

Estructura del Plan de Estudios			
Semestres	Cuatrimestres	Trimestres	Asignaturas o créditos
<input type="checkbox"/>	<input checked="" type="checkbox"/>	<input type="checkbox"/>	<input type="checkbox"/>

4. Número de créditos por cubrir (solo si aplica).

Total de Créditos

* Técnico superior universitario o profesional asociado.

Ciclo Escolar 2015-2016
(ciclo anterior)

ojo, en este apartado solo se pondrán datos del ciclo escolar 2015-2016 (ciclo anterior).

II. Alumnos de Primer Ingreso del Ciclo Escolar Anterior

Periodos

1. Número de periodos de inscripción a primer ingreso que ofreció la facultad o escuela durante el ciclo escolar 2015-2016.

2. Número de alumnos de primer ingreso a la carrera, del ciclo escolar 2015-2016 por sexo.

Hombres	Mujeres	Total
<input type="text"/>	<input type="text"/>	0

III. Egresados y Titulados

1. Número de egresados en el ciclo escolar 2015-2016 por sexo, discapacidad y hablantes de alguna lengua indígena.

Hombres	Mujeres	Total	Con Discapacidad	Hablantes de Lenguas Indígenas
17	28	45	<input type="text"/>	<input type="text"/>

2. Número de titulados en el ciclo escolar 2015-2016 independientemente del año de egreso por sexo, discapacidad y hablantes de alguna lengua indígena.

Hombres	Mujeres	Total	Con Discapacidad	Hablantes de Lenguas Indígenas
15	25	40	<input type="text"/>	<input type="text"/>

Nota: Si por alguna razón la carrera únicamente cuenta con egresados y titulados, contabilízela como una carrera en el cuestionario 911.9 (Escuela).

Ciclo Escolar 2015-2016
(ciclo anterior)

ojo, en este apartado solo se pondrán datos del ciclo escolar 2015-2016 (ciclo anterior).

3. Número de egresados y titulados en el ciclo escolar 2015-2016, por sexo y edad independientemente del año de egreso.

	Egresados			Titulados		
	Hombres	Mujeres	Total	Hombres	Mujeres	Total
18 años o menos	<input type="text"/>	<input type="text"/>	0	<input type="text"/>	<input type="text"/>	0
19 años	<input type="text"/>	<input type="text"/>	0	<input type="text"/>	<input type="text"/>	0
20 años	<input type="text"/>	<input type="text"/>	0	<input type="text"/>	<input type="text"/>	0
21 años	<input type="text"/>	<input type="text"/>	0	<input type="text"/>	<input type="text"/>	0
22 a 24 años	13	24	37	11	22	33
25 a 29 años	4	4	8	4	3	7
30 años o más	<input type="text"/>	<input type="text"/>	0	<input type="text"/>	<input type="text"/>	0

**Ciclo Escolar 2016-2017
(ciclo actual)**



ojo, en este apartado solo se pondrán datos del ciclo escolar actual 2016-2017.

IV. Alumnos de Nuevo Ingreso a Primer Grado

1. Fecha de inicio de cursos del ciclo escolar 2016-2017

Día/Mes/Año

2. Número de lugares ofertados a primer ingreso del ciclo escolar 2016-2017

Lugares ofertados

3. Número de solicitudes recibidas para ingresar a la carrera por sexo, discapacidad y hablantes de alguna lengua indígena.

Hombres	Mujeres	Total	Con Discapacidad	Hablantes de Lenguas Indígenas
<input type="text"/>	<input type="text"/>	<input type="text" value="0"/>	<input type="text"/>	<input type="text"/>

4. Número de alumnos de primer ingreso de la carrera del ciclo escolar 2016-2017, por sexo, discapacidad y hablantes de alguna lengua indígena.

Hombres	Mujeres	Total	Con Discapacidad	Hablantes de Lenguas Indígenas
<input type="text"/>	<input type="text"/>	<input type="text" value="0"/>	<input type="text"/>	<input type="text"/>

**Ciclo Escolar 2016-2017
(ciclo actual)**



ojo, en este apartado solo se pondrán datos del ciclo escolar actual 2016-2017.

5. Número de alumnos de primer ingreso de la carrera del ciclo escolar 2016-2017, según el lugar donde realizaron los estudios de bachillerato.

Alumnos de primer ingreso según el lugar donde estudiaron el bachillerato

En el País				En el Extranjero	
Aguascalientes	<input type="text"/>	Morelos	<input type="text"/>	Estados Unidos	<input type="text"/>
Baja California	<input type="text"/>	Nayarit	<input type="text"/>	Canadá	<input type="text"/>
Baja California Sur	<input type="text"/>	Nuevo León	<input type="text"/>	Centro América y el Caribe	<input type="text"/>
Campeche	<input type="text"/>	Oaxaca	<input type="text"/>	Sudamérica	<input type="text"/>
Coahuila	<input type="text"/>	Puebla	<input type="text"/>	Africa	<input type="text"/>
Colima	<input type="text"/>	Querétaro	<input type="text"/>	Asia	<input type="text"/>
Chiapas	<input type="text"/>	Quintana Roo	<input type="text"/>	Europa	<input type="text"/>
Chihuahua	<input type="text"/>	San Luis Potosí	<input type="text"/>	Oceanía	<input type="text"/>
Ciudad de México	<input type="text"/>	Sinaloa	<input type="text"/>		
Durango	<input type="text"/>	Sonora	<input type="text"/>		
Guanajuato	<input type="text"/>	Tabasco	<input type="text"/>		
Guerrero	<input type="text"/>	Tamaulipas	<input type="text"/>		
Hidalgo	<input type="text"/>	Tlaxcala	<input type="text"/>		
Jalisco	<input type="text"/>	Veracruz	<input type="text"/>		
México	<input type="text"/>	Yucatán	<input type="text"/>		
Michoacán	<input type="text"/>	Zacatecas	<input type="text"/>		
				Total	<input type="text" value="0"/>

6. Escriba el número de alumnos de primer ingreso a la carrera del ciclo escolar 2016-2017, según su lugar de nacimiento.

Alumnos de primer ingreso, según su lugar de nacimiento

En la entidad
En otras entidades Federativas
Estados Unidos
Otro País

Total

0

Ciclo Escolar 2016-2017 (ciclo actual)



ojo, en este apartado solo se pondrán datos del ciclo escolar actual 2016-2017.

V. Matrícula Total de la Carrera (hasta el 30 de Septiembre)

1. Total de alumnos inscritos permanentemente en la carrera durante el ciclo escolar 2016-2017, (incluye los alumnos que la institución envió a otra entidad o país bajo cualquier modalidad de intercambio o estancia. "No incluye a los alumnos que recibe bajo la misma modalidad") por sexo, y grado de avance en años, discapacidad y hablantes de alguna lengua indígena.

	Hombres	Mujeres	Total	Con Discapacidad	Hablantes de Lenguas Indígenas
Primero			0		
Segundo			0		
Tercero	28	41	69		
Cuarto	24	36	60		
Quinto			0		
Sexto			0		
Total	52	77	129	0	0

Alumnos según su lugar de nacimiento

2. Total de alumnos inscritos en la carrera del ciclo escolar 2016-2017, según su lugar de nacimiento.

En la entidad	116
En otras entidades federativas	12
Estados Unidos	1
Canadá	
Centro América y el Caribe	
Sudamérica	
África	
Asia	
Europa	
Oceanía	
Total	129

3. Total de alumnos inscritos en la carrera por edad y grado de avance.

	Grado de avance						Total
	Primero	Segundo	Tercero	Cuarto	Quinto	Sexto	
Menos de 18 años							0
18 años							0
19 años			5				5
20 años			13				13
21 años			21	1			22
22 años			25	46			71
23 años			2	7			9
24 años			1	3			4
25 años			2	2			4
26 años				1			1
27 años							0
28 años							0
29 años							0
30 a 34 años							0
35 a 39 años							0
Más de 39 años							0
Total	0	0	69	60	0	0	129

Ciclo Escolar 2016-2017



ojo, en este apartado solo se pondrán

(ciclo actual)

datos del ciclo escolar actual 2016-2017.

4. Total de alumnos por tipo de discapacidad y sexo.

Discapacidad que presentan	Hombres	Mujeres	Total
Discapacidad física/motriz	<input type="text"/>	<input type="text"/>	<input type="text"/>
Discapacidad intelectual	<input type="text"/>	<input type="text"/>	<input type="text"/>
Discapacidad múltiple	<input type="text"/>	<input type="text"/>	<input type="text"/>
Discapacidad auditiva:			
Hipoacusia	<input type="text"/>	<input type="text"/>	<input type="text"/>
Sordera	<input type="text"/>	<input type="text"/>	<input type="text"/>
Discapacidad visual			
Baja visión	<input type="text"/>	<input type="text"/>	<input type="text"/>
Ceguera	<input type="text"/>	<input type="text"/>	<input type="text"/>
Discapacidad psicosocial	<input type="text"/>	<input type="text"/>	<input type="text"/>
Total	<input type="text" value="0"/>	<input type="text" value="0"/>	<input type="text" value="0"/>

5. Total de alumnos que son hablantes de alguna lengua indígena, desgloselos por sexo e indique cuántos de ellos presentan alguna discapacidad.

Hombres	Mujeres	Total	Con Discapacidad
<input type="text"/>	<input type="text"/>	<input type="text" value="0"/>	<input type="text"/>

Estadística de Educación Superior, por Carrera Inicio de cursos, 2016-2017

911.9A

Ciclo Escolar 2016-2017 (ciclo actual)

ojo, en este apartado solo se pondrán datos del ciclo escolar actual 2016-2017.

VI. Movilidad de alumnos.

	Hombres	Mujeres	Total	Enviados a otra entidad federativa	Enviados a otro país
1. Total de alumnos que la institución envió a otra entidad o país, bajo cualquier modalidad de intercambio o estancia.	<input type="text" value="0"/>	<input type="text" value="0"/>	<input type="text" value="0"/>	<input type="text" value="0"/>	<input type="text" value="0"/>
2. Total de alumnos que la institución recibió de otra entidad o país, bajo cualquier modalidad de intercambio o estancia.	<input type="text" value="0"/>	<input type="text" value="0"/>	<input type="text" value="0"/>	<input type="text" value="0"/>	<input type="text" value="0"/>

VII. Alumnos por edad, sexo y tipo de ingreso.

1. Número de alumnos de primer ingreso (a primer grado) y reingreso.

(suma de alumnos de reingreso a primer grado y demás grados que comprende la carrera) del ciclo escolar 2016-2017 por sexo y edad.

	Primer Ingreso a Primer Grado			Reingreso		
	Hombres	Mujeres	Total	Hombres	Mujeres	Total
Menos de 18 años	<input type="text"/>	<input type="text"/>	<input type="text" value="0"/>	<input type="text"/>	<input type="text"/>	<input type="text" value="0"/>
18 años	<input type="text"/>	<input type="text"/>	<input type="text" value="0"/>	<input type="text"/>	<input type="text"/>	<input type="text" value="0"/>
19 años	<input type="text"/>	<input type="text"/>	<input type="text" value="0"/>	2	3	5
20 años	<input type="text"/>	<input type="text"/>	<input type="text" value="0"/>	11	2	13
21 años	<input type="text"/>	<input type="text"/>	<input type="text" value="0"/>	6	16	22
22 años	<input type="text"/>	<input type="text"/>	<input type="text" value="0"/>	23	48	71
23 años	<input type="text"/>	<input type="text"/>	<input type="text" value="0"/>	4	5	9
24 años	<input type="text"/>	<input type="text"/>	<input type="text" value="0"/>	1	3	4
25 años	<input type="text"/>	<input type="text"/>	<input type="text" value="0"/>	4		4

26 años			0	1		1
27 años			0			0
28 años			0			0
29 años			0			0
30 a 34 años			0			0
35 a 39 años			0			0
Más de 39 años			0			0
Total	0	0	0	52	77	129

Estadística de Educación Superior, por Carrera

Inicio de cursos, 2016-2017

911.9A

**Ciclo Escolar 2016-2017
(ciclo actual)**



ojo, en este apartado solo se pondrán datos del ciclo escolar actual 2016-2017.

GASTOS POR ALUMNO EN EDUCACIÓN

NOTAS IMPORTANTES

- a) La información solicitada en esta sección, será calculada con base al gasto aproximado que el alumno (padre o tutor) realizará durante el ciclo escolar 2016-2017.
- b) La información de esta sección será utilizada exclusivamente para obtener indicadores de gasto educativo.
- c) Presente las cifras en pesos; no utilice decimales.
- d) Para contestar, considere las definiciones siguientes.

GASTO PROMEDIO DURANTE EL CICLO ESCOLAR. Es el monto promedio de dinero que gasta cada alumno (padre o tutor, por alumno) según el concepto solicitado, durante el ciclo escolar 2016-2017.

GASTO EN CUOTA VOLUNTARIA: Es el monto de dinero que gasta cada alumno (padre o tutor) de manera voluntaria.

1. Indique el gasto promedio anual que realiza cada alumno (padre o tutor) en cuotas voluntarias al inicio y durante el ciclo escolar 2016-2017.

2. Indique el gasto promedio anual en inscripción que realiza cada alumno (padre o tutor) durante el ciclo escolar 2016-2017.

3. Indique el gasto promedio anual en colegiaturas que realiza cada alumno (padre o tutor) durante el ciclo escolar 2016-2017.

4. Indique el gasto promedio anual en materiales educativos e insumos que realiza cada alumno (padre o tutor) durante el ciclo escolar 2016-2017.



Identificación de la Carrera

Clave de la Institución

Nombre de la institución a la que pertenece

Clave de la Escuela

Nombre de la facultad, escuela, división, departamento, etcétera

Nombre de la Unidad Académica si es el caso

Clave de la Carrera Anterior

Actual

Nombre de la carrera:

Especifique:

Modalidad de la carrera (marque con una x)

Escolarizado

No Escolarizada*

Mixto*

Abierto*

Virtual y a Distancia

Sólo para Instituciones Particulares

Reconocimiento de Validez Oficial de Estudios (RVOE)

Dependencia que lo otorga _____

No. de RVOE _____

Fecha _____

En Trámite

Autorización de Estudios

Institución que lo otorga _____

No. de Incorporación _____

Fecha _____

En Trámite

Importante: La información estadística es una herramienta fundamental para la planeación y la toma acertada de decisiones. Los cuestionarios 911 son los medios para recopilar la información básica de educación superior. Los cuestionarios impresos son apoyos para contestar el cuestionario electrónico, o bien, para que los utilicen las instituciones que manifiestan no estar en la posibilidad de contestar el cuestionario electrónico.

I. Características de la Carrera

1. Nivel de estudios al que corresponde la carrera o plan de estudios.

2. Fecha de creación y de la última actualización del plan de estudios.

Nota: La creación es cuando se implementa un nuevo plan de estudios, mientras que la actualización se refiere a una modificación del programa de estudios ya existente.

Creación

Día/Mes/Año

Actualización

Día/Mes/Año

3. Duración de la carrera, marque con una X la estructura del del plan de estudios que le corresponde.

Duración

Estructura del Plan de Estudios

Semestres	Cuatrimestres	Trimestres	Asignaturas o créditos
<input type="checkbox"/>	<input checked="" type="checkbox"/>	<input type="checkbox"/>	<input type="checkbox"/>

4. Número de créditos por cubrir (solo si aplica).

Total de Créditos

* Técnico superior universitario o profesional asociado.

Ciclo Escolar 2015-2016
(ciclo anterior)

ojo, en este apartado solo se pondrán datos del ciclo escolar 2015-2016 (ciclo anterior).

II. Alumnos de Primer Ingreso del Ciclo Escolar Anterior

	Periodos		
	Hombres	Mujeres	Total
1. Número de periodos de inscripción a primer ingreso que ofreció la facultad o escuela durante el ciclo escolar 2015-2016.	[]		
2. Número de alumnos de primer ingreso a la carrera, del ciclo escolar 2015-2016 por sexo.	[]	[]	0

III. Egresados y Titulados

	Hombres	Mujeres	Total	Con Discapacidad	Hablantes de Lenguas Indígenas
	1. Número de egresados en el ciclo escolar 2015-2016 por sexo, discapacidad y hablantes de alguna lengua indígena.	52	0	52	[]
2. Número de titulados en el ciclo escolar 2015-2016 independientemente del año de egreso por sexo, discapacidad y hablantes de alguna lengua indígena.	21	0	21	[]	[]

Nota: Si por alguna razón la carrera únicamente cuenta con egresados y titulados, contabilízela como una carrera en el cuestionario 911.9 (Escuela).

Ciclo Escolar 2015-2016
(ciclo anterior)

ojo, en este apartado solo se pondrán datos del ciclo escolar 2015-2016 (ciclo anterior).

3. Número de egresados y titulados en el ciclo escolar 2015-2016, por sexo y edad independientemente del año de egreso.

	Egresados			Titulados		
	Hombres	Mujeres	Total	Hombres	Mujeres	Total
18 años o menos	[]	[]	0	[]	[]	0
19 años	[]	[]	0	[]	[]	0
20 años	[]	[]	0	[]	[]	0
21 años	[]	[]	0	[]	[]	0
22 a 24 años	37	[]	37	17	[]	17
25 a 29 años	13	[]	13	3	[]	3
30 años o más	2	[]	2	1	[]	1

Total

Ciclo Escolar 2016-2017
(ciclo actual)



ojo, en este apartado solo se pondrán datos del ciclo escolar actual 2016-2017.

IV. Alumnos de Nuevo Ingreso a Primer Grado

1. Fecha de inicio de cursos del ciclo escolar 2016-2017

Día/Mes/Año

2. Número de lugares ofertados a primer ingreso del ciclo escolar 2016-2017

Lugares ofertados

3. Número de solicitudes recibidas para ingresar a la carrera por sexo, discapacidad y hablantes de alguna lengua indígena.

Hombres	Mujeres	Total	Con Discapacidad	Hablantes de Lenguas Indígenas
<input type="text"/>	<input type="text"/>	<input type="text"/>	<input type="text"/>	<input type="text" value="1"/>

4. Número de alumnos de primer ingreso de la carrera del ciclo escolar 2016-2017, por sexo, discapacidad y hablantes de alguna lengua indígena.

Hombres	Mujeres	Total	Con Discapacidad	Hablantes de Lenguas Indígenas
<input type="text"/>	<input type="text"/>	<input type="text" value="0"/>	<input type="text"/>	<input type="text" value="1"/>

Ciclo Escolar 2016-2017
(ciclo actual)



ojo, en este apartado solo se pondrán datos del ciclo escolar actual 2016-2017.

5. Número de alumnos de primer ingreso de la carrera del ciclo escolar 2016-2017, según el lugar donde realizaron los estudios de bachillerato.

Alumnos de primer ingreso según el lugar donde estudiaron el bachillerato

En el País		En el Extranjero	
Aguascalientes	<input type="text"/>	Morelos	<input type="text"/>
Baja California	<input type="text"/>	Nayarit	<input type="text"/>
Baja California Sur	<input type="text"/>	Nuevo León	<input type="text"/>
Campeche	<input type="text"/>	Oaxaca	<input type="text"/>
Coahuila	<input type="text"/>	Puebla	<input type="text"/>
Colima	<input type="text"/>	Querétaro	<input type="text"/>
Chiapas	<input type="text"/>	Quintana Roo	<input type="text"/>
Chihuahua	<input type="text"/>	San Luis Potosí	<input type="text"/>
Ciudad de México	<input type="text"/>	Sinaloa	<input type="text"/>
Durango	<input type="text"/>	Sonora	<input type="text"/>
Guanajuato	<input type="text"/>	Tabasco	<input type="text"/>
Guerrero	<input type="text"/>	Tamaulipas	<input type="text"/>
Hidalgo	<input type="text"/>	Tlaxcala	<input type="text"/>
Jalisco	<input type="text"/>	Veracruz	<input type="text"/>
México	<input type="text"/>	Yucatán	<input type="text"/>
Michoacán	<input type="text"/>	Zacatecas	<input type="text"/>
		Estados Unidos	<input type="text"/>
		Canadá	<input type="text"/>
		Centro América y el Caribe	<input type="text"/>
		Sudamérica	<input type="text"/>
		Africa	<input type="text"/>
		Asia	<input type="text"/>
		Europa	<input type="text"/>
		Oceanía	<input type="text"/>
		Total	<input type="text" value="0"/>

6. Escriba el número de alumnos de primer ingreso a la carrera del ciclo escolar 2016-2017, según su lugar de nacimiento.

Alumnos de primer ingreso, según su lugar de nacimiento

En la entidad
En otras entidades Federativas
Estados Unidos
Otro País

Total

0

Ciclo Escolar 2016-2017 (ciclo actual)



ojo, en este apartado solo se pondrán datos del ciclo escolar actual 2016-2017.

V. Matrícula Total de la Carrera (hasta el 30 de Septiembre)

1. Total de alumnos inscritos permanentemente en la carrera durante el ciclo escolar 2016-2017, (incluye los alumnos que la institución envió a otra entidad o país bajo cualquier modalidad de intercambio o estancia. "No incluye a los alumnos que recibe bajo la misma modalidad") por sexo, y grado de avance en años, discapacidad y hablantes de alguna lengua indígena.

	Hombres	Mujeres	Total	Con Discapacidad	Hablantes de Lenguas Indígenas
Primero			0		
Segundo			0		
Tercero	83	1	84		
Cuarto	62	3	65		
Quinto			0		
Sexto			0		
Total	145	4	149	0	0

Alumnos según su lugar de nacimiento

2. Total de alumnos inscritos en la carrera del ciclo escolar 2016-2017, según su lugar de nacimiento.

En la entidad	132
En otras entidades federativas	17
Estados Unidos	
Canadá	
Centro América y el Caribe	
Sudamérica	
África	
Asia	
Europa	
Oceanía	
Total	149

3. Total de alumnos inscritos en la carrera por edad y grado de avance.

	Grado de avance						Total
	Primero	Segundo	Tercero	Cuarto	Quinto	Sexto	
Menos de 18 años							0
18 años							0
19 años			4	7			11
20 años			14	33			47
21 años			21	13			34
22 años			32				32
23 años			1				1
24 años			3	6			9
25 años			4				4
26 años			1	2			3
27 años				1			1
28 años			1	1			2
29 años			1				1
30 a 34 años			2	2			4
35 a 39 años							0
Más de 39 años							0
Total	0	0	84	65	0	0	149

Ciclo Escolar 2016-2017



ojo, en este apartado solo se pondrán

(ciclo actual)

datos del ciclo escolar actual 2016-2017.

4. Total de alumnos por tipo de discapacidad y sexo.

Discapacidad que presentan	Hombres	Mujeres	Total
Discapacidad física/motriz	<input type="text"/>	<input type="text"/>	<input type="text"/>
Discapacidad intelectual	<input type="text"/>	<input type="text"/>	<input type="text"/>
Discapacidad múltiple	<input type="text"/>	<input type="text"/>	<input type="text"/>
Discapacidad auditiva:			
Hipoacusia	<input type="text"/>	<input type="text"/>	<input type="text"/>
Sordera	<input type="text"/>	<input type="text"/>	<input type="text"/>
Discapacidad visual			
Baja visión	<input type="text"/>	<input type="text"/>	<input type="text"/>
Ceguera	<input type="text"/>	<input type="text"/>	<input type="text"/>
Discapacidad psicosocial	<input type="text"/>	<input type="text"/>	<input type="text"/>
Total	<input type="text" value="0"/>	<input type="text" value="0"/>	<input type="text" value="0"/>

5. Total de alumnos que son hablantes de alguna lengua indígena, desglóselos por sexo e indique cuántos de ellos presentan alguna discapacidad.

Hombres	Mujeres	Total	Con Discapacidad
<input type="text" value="1"/>	<input type="text"/>	<input type="text" value="1"/>	<input type="text"/>

Estadística de Educación Superior, por Carrera Inicio de cursos, 2016-2017

911.9A

Ciclo Escolar 2016-2017 (ciclo actual)

ojo, en este apartado solo se pondrán datos del ciclo escolar actual 2016-2017.

VI. Movilidad de alumnos.

	Hombres	Mujeres	Total	Enviados a otra entidad federativa	Enviados a otro país
1. Total de alumnos que la institución envió a otra entidad o país, bajo cualquier modalidad de intercambio o estancia.	<input type="text" value="0"/>	<input type="text" value="0"/>	<input type="text" value="0"/>	<input type="text" value="0"/>	<input type="text" value="0"/>
2. Total de alumnos que la institución recibió de otra entidad o país, bajo cualquier modalidad de intercambio o estancia.	<input type="text" value="0"/>	<input type="text" value="0"/>	<input type="text" value="0"/>	<input type="text" value="0"/>	<input type="text" value="0"/>

VII. Alumnos por edad, sexo y tipo de ingreso.

1. Número de alumnos de primer ingreso (a primer grado) y reingreso.

(suma de alumnos de reingreso a primer grado y demás grados que comprende la carrera) del ciclo escolar 2016-2017 por sexo y edad.

Primer Ingreso a Primer Grado

Reingreso

	Primer Ingreso a Primer Grado			Reingreso		
	Hombres	Mujeres	Total	Hombres	Mujeres	Total
Menos de 18 años	<input type="text"/>	<input type="text"/>	<input type="text" value="0"/>	<input type="text"/>	<input type="text"/>	<input type="text" value="0"/>
18 años	<input type="text"/>	<input type="text"/>	<input type="text" value="0"/>	<input type="text"/>	<input type="text"/>	<input type="text" value="0"/>
19 años	<input type="text"/>	<input type="text"/>	<input type="text" value="0"/>	<input type="text" value="3"/>	<input type="text" value="1"/>	<input type="text" value="4"/>
20 años	<input type="text"/>	<input type="text"/>	<input type="text" value="0"/>	<input type="text" value="14"/>	<input type="text"/>	<input type="text" value="14"/>
21 años	<input type="text"/>	<input type="text"/>	<input type="text" value="0"/>	<input type="text" value="25"/>	<input type="text" value="3"/>	<input type="text" value="28"/>
22 años	<input type="text"/>	<input type="text"/>	<input type="text" value="0"/>	<input type="text" value="65"/>	<input type="text"/>	<input type="text" value="65"/>
23 años	<input type="text"/>	<input type="text"/>	<input type="text" value="0"/>	<input type="text" value="14"/>	<input type="text"/>	<input type="text" value="14"/>
24 años	<input type="text"/>	<input type="text"/>	<input type="text" value="0"/>	<input type="text" value="9"/>	<input type="text"/>	<input type="text" value="9"/>
25 años	<input type="text"/>	<input type="text"/>	<input type="text" value="0"/>	<input type="text" value="4"/>	<input type="text"/>	<input type="text" value="4"/>

26 años			0	3		3
27 años			0	1		1
28 años			0	2		2
29 años			0	1		1
30 a 34 años			0	4		4
35 a 39 años			0			0
Más de 39 años			0			0
Total	0	0	0	145	4	149

Estadística de Educación Superior, por Carrera Inicio de cursos, 2016-2017

911.9A

Ciclo Escolar 2016-2017
(ciclo actual)



GASTOS POR ALUMNO EN EDUCACIÓN

NOTAS IMPORTANTES

- La información solicitada en esta sección, será calculada con base al gasto aproximado que el alumno (padre o tutor) realizará durante el ciclo escolar 2016-2017.
- La información de esta sección será utilizada exclusivamente para obtener indicadores de gasto educativo.
- Presente las cifras en pesos; no utilice decimales.
- Para contestar, considere las definiciones siguientes.

GASTO PROMEDIO DURANTE EL CICLO ESCOLAR. Es el monto promedio de dinero que gasta cada alumno (padre o tutor, por alumno) según el concepto solicitado, durante el ciclo escolar 2016-2017.

GASTO EN CUOTA VOLUNTARIA: Es el monto de dinero que gasta cada alumno (padre o tutor) de manera voluntaria.

1. Indique el gasto promedio anual que realiza cada alumno (padre o tutor) en cuotas voluntarias al inicio y durante el ciclo escolar 2016-2017.

2. Indique el gasto promedio anual en inscripción que realiza cada alumno (padre o tutor) durante el ciclo escolar 2016-2017.

3. Indique el gasto promedio anual en colegiaturas que realiza cada alumno (padre o tutor) durante el ciclo escolar 2016-2017.

4. Indique el gasto promedio anual en materiales educativos e insumos que realiza cada alumno (padre o tutor) durante el ciclo escolar 2016-2017.



Identificación de la Carrera

Clave de la Institución

Nombre de la institución a la que pertenece

Clave de la Escuela

Nombre de la facultad, escuela, división, departamento, etcétera

Nombre de la Unidad Académica si es el caso

Clave de la Carrera Anterior

Actual

Nombre de la carrera:

Especifique:

Modalidad de la carrera (marque con una x)

Escolarizado

No Escolarizada*

Mixto*

Abierto*

Virtual y a Distancia

Sólo para Instituciones Particulares

Reconocimiento de Validez Oficial de Estudios (RVOE)

Dependencia que lo otorga _____

No. de RVOE _____

Fecha _____

En Trámite

Autorización de Estudios

Institución que lo otorga _____

No. de Incorporación _____

Fecha _____

En Trámite

Importante: La información estadística es una herramienta fundamental para la planeación y la toma acertada de decisiones. Los cuestionarios 911 son los medios para recopilar la información básica de educación superior. Los cuestionarios impresos son apoyos para contestar el cuestionario electrónico, o bien, para que los utilicen las instituciones que manifiestan no estar en la posibilidad de contestar el cuestionario electrónico.

I. Características de la Carrera

1. Nivel de estudios al que corresponde la carrera o plan de estudios.

2. Fecha de creación y de la última actualización del plan de estudios.

Nota: La creación es cuando se implementa un nuevo plan de estudios, mientras que la actualización se refiere a una modificación del programa de estudios ya existente.

Creación

Día/Mes/Año

Actualización

Día/Mes/Año

3. Duración de la carrera, marque con una X la estructura del del plan de estudios que le corresponde.

Duración

Estructura del Plan de Estudios			
Semestres	Cuatrimestres	Trimestres	Asignaturas o créditos
<input type="checkbox"/>	<input checked="" type="checkbox"/>	<input type="checkbox"/>	<input type="checkbox"/>

4. Número de créditos por cubrir (solo si aplica).

Total de Créditos

* Técnico superior universitario o profesional asociado.

Ciclo Escolar 2015-2016
(ciclo anterior)



II. Alumnos de Primer Ingreso del Ciclo Escolar Anterior

	Periodos		
	Hombres	Mujeres	Total
1. Número de periodos de inscripción a primer ingreso que ofreció la facultad o escuela durante el ciclo escolar 2015-2016.	[]		
2. Número de alumnos de primer ingreso a la carrera, del ciclo escolar 2015-2016 por sexo.	[]	[]	0

III. Egresados y Titulados

	Hombres	Mujeres	Total	Con Discapacidad	Hablantes de Lenguas Indígenas
	1. Número de egresados en el ciclo escolar 2015-2016 por sexo, discapacidad y hablantes de alguna lengua indígena.	23	9	32	[]
2. Número de titulados en el ciclo escolar 2015-2016 independientemente del año de egreso por sexo, discapacidad y hablantes de alguna lengua indígena.	22	8	30	[]	[]

Nota: Si por alguna razón la carrera únicamente cuenta con egresados y titulados, contabilízela como una carrera en el cuestionario 911.9 (Escuela).

Ciclo Escolar 2015-2016
(ciclo anterior)



3. Número de egresados y titulados en el ciclo escolar 2015-2016, por sexo y edad independientemente del año de egreso.

	Egresados			Titulados		
	Hombres	Mujeres	Total	Hombres	Mujeres	Total
18 años o menos	[]	[]	0	[]	[]	0
19 años	[]	[]	0	[]	[]	0
20 años	[]	[]	0	[]	[]	0
21 años	[]	[]	0	[]	[]	0
22 a 24 años	20	8	28	19	7	26
25 a 29 años	3	1	4	3	1	4
30 años o más	[]	[]	0	[]	[]	0

Ciclo Escolar 2016-2017
(ciclo actual)



IV. Alumnos de Nuevo Ingreso a Primer Grado

1. Fecha de inicio de cursos del ciclo escolar 2016-2017

Día/Mes/Año

2. Número de lugares ofertados a primer ingreso del ciclo escolar 2016-2017

Lugares ofertados

3. Número de solicitudes recibidas para ingresar a la carrera por sexo, discapacidad y hablantes de alguna lengua indígena.

Hombres	Mujeres	Total	Con Discapacidad	Hablantes de Lenguas Indígenas
<input type="text"/>	<input type="text"/>	<input type="text" value="0"/>	<input type="text"/>	<input type="text"/>

4. Número de alumnos de primer ingreso de la carrera del ciclo escolar 2016-2017, por sexo, discapacidad y hablantes de alguna lengua indígena.

Hombres	Mujeres	Total	Con Discapacidad	Hablantes de Lenguas Indígenas
<input type="text"/>	<input type="text"/>	<input type="text" value="0"/>	<input type="text"/>	<input type="text"/>

Ciclo Escolar 2016-2017
(ciclo actual)



5. Número de alumnos de primer ingreso de la carrera del ciclo escolar 2016-2017, según el lugar donde realizaron los estudios de bachillerato.

Alumnos de primer ingreso según el lugar donde estudiaron el bachillerato

En el País		En el Extranjero	
Aguascalientes	<input type="text"/>	Morelos	<input type="text"/>
Baja California	<input type="text"/>	Nayarit	<input type="text"/>
Baja California Sur	<input type="text"/>	Nuevo León	<input type="text"/>
Campeche	<input type="text"/>	Oaxaca	<input type="text"/>
Coahuila	<input type="text"/>	Puebla	<input type="text"/>
Colima	<input type="text"/>	Querétaro	<input type="text"/>
Chiapas	<input type="text"/>	Quintana Roo	<input type="text"/>
Chihuahua	<input type="text"/>	San Luis Potosí	<input type="text"/>
Ciudad de México	<input type="text"/>	Sinaloa	<input type="text"/>
Durango	<input type="text"/>	Sonora	<input type="text"/>
Guanajuato	<input type="text"/>	Tabasco	<input type="text"/>
Guerrero	<input type="text"/>	Tamaulipas	<input type="text"/>
Hidalgo	<input type="text"/>	Tlaxcala	<input type="text"/>
Jalisco	<input type="text"/>	Veracruz	<input type="text"/>
México	<input type="text"/>	Yucatán	<input type="text"/>
Michoacán	<input type="text"/>	Zacatecas	<input type="text"/>
		Estados Unidos	<input type="text"/>
		Canadá	<input type="text"/>
		Centro América y el Caribe	<input type="text"/>
		Sudamérica	<input type="text"/>
		Africa	<input type="text"/>
		Asia	<input type="text"/>
		Europa	<input type="text"/>
		Oceanía	<input type="text"/>
		Total	<input type="text" value="0"/>

6. Escriba el número de alumnos de primer ingreso a la carrera del ciclo escolar 2016-2017, según su lugar de nacimiento.

Alumnos de primer ingreso, según su lugar de nacimiento

En la entidad
En otras entidades Federativas
Estados Unidos
Otro País

Total

0

Ciclo Escolar 2016-2017
(ciclo actual)



V. Matrícula Total de la Carrera (hasta el 30 de Septiembre)

1. Total de alumnos inscritos permanentemente en la carrera durante el ciclo escolar 2016-2017, (incluye los alumnos que la institución envió a otra entidad o país bajo cualquier modalidad de intercambio o estancia. "No incluye a los alumnos que recibe bajo la misma modalidad") por sexo, y grado de avance en años, discapacidad y hablantes de alguna lengua indígena.

	Hombres	Mujeres	Total	Con Discapacidad	Hablantes de Lenguas Indígenas
Primero			0		
Segundo			0		
Tercero	48	13	61		
Cuarto	37	11	48		
Quinto			0		
Sexto			0		
Total	85	24	109	0	0

Alumnos según su lugar de nacimiento

2. Total de alumnos inscritos en la carrera del ciclo escolar 2016-2017, según su lugar de nacimiento.

En la entidad	102
En otras entidades federativas	7
Estados Unidos	
Canadá	
Centro América y el Caribe	
Sudamérica	
África	
Asia	
Europa	
Oceanía	
Total	109

3. Total de alumnos inscritos en la carrera por edad y grado de avance.

	Grado de avance						Total
	Primero	Segundo	Tercero	Cuarto	Quinto	Sexto	
Menos de 18 años							0
18 años							0
19 años			3				3
20 años			17	1			18
21 años			15	2			17
22 años			20	24			44
23 años			2	8			10
24 años			1	6			7
25 años			2	1			3
26 años				4			4
27 años							0
28 años			1				1
29 años							0
30 a 34 años				2			2
35 a 39 años							0
Más de 39 años							0
Total	0	0	61	48	0	0	109

Ciclo Escolar 2016-2017



(ciclo actual)

4. Total de alumnos por tipo de discapacidad y sexo.

Discapacidad que presentan	Hombres	Mujeres	Total
Discapacidad física/motriz			
Discapacidad intelectual			
Discapacidad múltiple			
Discapacidad auditiva:			
Hipoacusia			
Sordera			
Discapacidad visual			
Baja visión			
Ceguera			
Discapacidad psicosocial			
Total	0	0	0

5. Total de alumnos que son hablantes de alguna lengua indígena, desglóselos por sexo e indique cuántos de ellos presentan alguna discapacidad.

Hombres	Mujeres	Total	Con Discapacidad
		0	

Estadística de Educación Superior, por Carrera Inicio de cursos, 2016-2017

911.9A

Ciclo Escolar 2016-2017 (ciclo actual)

VI. Movilidad de alumnos.

	Hombres	Mujeres	Total	Enviados a otra entidad federativa	Enviados a otro país
1. Total de alumnos que la institución envió a otra entidad o país, bajo cualquier modalidad de intercambio o estancia.	1	0	1	0	1
2. Total de alumnos que la institución recibió de otra entidad o país, bajo cualquier modalidad de intercambio o estancia.	0	0	0	0	0

VII. Alumnos por edad, sexo y tipo de ingreso.

1. Número de alumnos de primer ingreso (a primer grado) y reingreso.

(suma de alumnos de reingreso a primer grado y demás grados que comprende la carrera) del ciclo escolar 2016-2017 por sexo y edad.

	Primer Ingreso a Primer Grado			Reingreso		
	Hombres	Mujeres	Total	Hombres	Mujeres	Total
Menos de 18 años			0			0
18 años			0			0
19 años			0	3		3
20 años			0	13	5	18
21 años			0	13	4	17
22 años			0	33	11	44
23 años			0	9	1	10
24 años			0	5	2	7
25 años			0	3		3

26 años			0	4		4
27 años			0			0
28 años			0		1	1
29 años			0			0
30 a 34 años			0	2		2
35 a 39 años			0			0
Más de 39 años			0			0
Total	0	0	0	85	24	109

Estadística de Educación Superior, por Carrera Inicio de cursos, 2016-2017

911.9A

Ciclo Escolar 2016-2017
(ciclo actual)



GASTOS POR ALUMNO EN EDUCACIÓN

NOTAS IMPORTANTES

- La información solicitada en esta sección, será calculada con base al gasto aproximado que el alumno (padre o tutor) realizará durante el ciclo escolar 2016-2017.
- La información de esta sección será utilizada exclusivamente para obtener indicadores de gasto educativo.
- Presente las cifras en pesos; no utilice decimales.
- Para contestar, considere las definiciones siguientes.

GASTO PROMEDIO DURANTE EL CICLO ESCOLAR. Es el monto promedio de dinero que gasta cada alumno (padre o tutor, por alumno) según el concepto solicitado, durante el ciclo escolar 2016-2017.

GASTO EN CUOTA VOLUNTARIA: Es el monto de dinero que gasta cada alumno (padre o tutor) de manera voluntaria.

1. Indique el gasto promedio anual que realiza cada alumno (padre o tutor) en cuotas voluntarias al inicio y durante el ciclo escolar 2016-2017.

2. Indique el gasto promedio anual en inscripción que realiza cada alumno (padre o tutor) durante el ciclo escolar 2016-2017.

3. Indique el gasto promedio anual en colegiaturas que realiza cada alumno (padre o tutor) durante el ciclo escolar 2016-2017.

4. Indique el gasto promedio anual en materiales educativos e insumos que realiza cada alumno (padre o tutor) durante el ciclo escolar 2016-2017.



Identificación de la Carrera

Clave de la Institución

Nombre de la institución a la que pertenece

Clave de la Escuela

Nombre de la facultad, escuela, división, departamento, etcétera

Nombre de la Unidad Académica si es el caso

Clave de la Carrera Anterior

Actual

Nombre de la carrera:

Especifique:

Modalidad de la carrera (marque con una x)

Escolarizado

No Escolarizada*

Mixto*

Abierto*

Virtual y a Distancia

Sólo para Instituciones Particulares

Reconocimiento de Validez Oficial de Estudios (RVOE)

Dependencia que lo otorga _____

No. de RVOE _____

Fecha _____

En Trámite

Autorización de Estudios

Institución que lo otorga _____

No. de Incorporación _____

Fecha _____

En Trámite

Importante: La información estadística es una herramienta fundamental para la planeación y la toma acertada de decisiones. Los cuestionarios 911 son los medios para recopilar la información básica de educación superior. Los cuestionarios impresos son apoyos para contestar el cuestionario electrónico, o bien, para que los utilicen las instituciones que manifiestan no estar en la posibilidad de contestar el cuestionario electrónico.

I. Características de la Carrera

1. Nivel de estudios al que corresponde la carrera o plan de estudios.

2. Fecha de creación y de la última actualización del plan de estudios.

Nota: La creación es cuando se implementa un nuevo plan de estudios, mientras que la actualización se refiere a una modificación del programa de estudios ya existente.

Creación

Día/Mes/Año

Actualización

Día/Mes/Año

3. Duración de la carrera, marque con una X la estructura del plan de estudios que le corresponde.

Duración

Estructura del Plan de Estudios			
Semestres	Cuatrimestres	Trimestres	Asignaturas o créditos
<input type="checkbox"/>	<input checked="" type="checkbox"/>	<input type="checkbox"/>	<input type="checkbox"/>

4. Número de créditos por cubrir (solo si aplica).

Total de Créditos

* Técnico superior universitario o profesional asociado.

Ciclo Escolar 2015-2016
(ciclo anterior)



II. Alumnos de Primer Ingreso del Ciclo Escolar Anterior

	Periodos		
	Hombres	Mujeres	Total
1. Número de periodos de inscripción a primer ingreso que ofreció la facultad o escuela durante el ciclo escolar 2015-2016.	[]		
2. Número de alumnos de primer ingreso a la carrera, del ciclo escolar 2015-2016 por sexo.	[]	[]	0

III. Egresados y Titulados

	Hombres	Mujeres	Total	Con Discapacidad	Hablantes de Lenguas Indígenas
	1. Número de egresados en el ciclo escolar 2015-2016 por sexo, discapacidad y hablantes de alguna lengua indígena.	35	2	37	[]
2. Número de titulados en el ciclo escolar 2015-2016 independientemente del año de egreso por sexo, discapacidad y hablantes de alguna lengua indígena.	15	1	16	[]	[]

Nota: Si por alguna razón la carrera únicamente cuenta con egresados y titulados, contabilízela como una carrera en el cuestionario 911.9 (Escuela).

Ciclo Escolar 2015-2016
(ciclo anterior)



3. Número de egresados y titulados en el ciclo escolar 2015-2016, por sexo y edad independientemente del año de egreso.

	Egresados			Titulados		
	Hombres	Mujeres	Total	Hombres	Mujeres	Total
18 años o menos	[]	[]	0	[]	[]	0
19 años	[]	[]	0	[]	[]	0
20 años	[]	[]	0	[]	[]	0
21 años	[]	[]	0	[]	[]	0
22 a 24 años	29	1	30	13	[]	13
25 a 29 años	4	1	5	1	1	2
30 años o más	2	[]	2	1	[]	1

Total

Ciclo Escolar 2016-2017
(ciclo actual)



IV. Alumnos de Nuevo Ingreso a Primer Grado

1. Fecha de inicio de cursos del ciclo escolar 2016-2017

Día/Mes/Año

2. Número de lugares ofertados a primer ingreso del ciclo escolar 2016-2017

Lugares ofertados

3. Número de solicitudes recibidas para ingresar a la carrera por sexo, discapacidad y hablantes de alguna lengua indígena.

Hombres	Mujeres	Total	Con Discapacidad	Hablantes de Lenguas Indígenas
<input type="text"/>	<input type="text"/>	<input type="text" value="0"/>	<input type="text"/>	<input type="text"/>

4. Número de alumnos de primer ingreso de la carrera del ciclo escolar 2016-2017, por sexo, discapacidad y hablantes de alguna lengua indígena.

Hombres	Mujeres	Total	Con Discapacidad	Hablantes de Lenguas Indígenas
<input type="text"/>	<input type="text"/>	<input type="text" value="0"/>	<input type="text"/>	<input type="text"/>

Ciclo Escolar 2016-2017
(ciclo actual)



5. Número de alumnos de primer ingreso de la carrera del ciclo escolar 2016-2017, según el lugar donde realizaron los estudios de bachillerato.

Alumnos de primer ingreso según el lugar donde estudiaron el bachillerato

En el País		En el Extranjero	
Aguascalientes	<input type="text"/>	Morelos	<input type="text"/>
Baja California	<input type="text"/>	Nayarit	<input type="text"/>
Baja California Sur	<input type="text"/>	Nuevo León	<input type="text"/>
Campeche	<input type="text"/>	Oaxaca	<input type="text"/>
Coahuila	<input type="text"/>	Puebla	<input type="text"/>
Colima	<input type="text"/>	Querétaro	<input type="text"/>
Chiapas	<input type="text"/>	Quintana Roo	<input type="text"/>
Chihuahua	<input type="text"/>	San Luis Potosí	<input type="text"/>
Ciudad de México	<input type="text"/>	Sinaloa	<input type="text"/>
Durango	<input type="text"/>	Sonora	<input type="text"/>
Guanajuato	<input type="text"/>	Tabasco	<input type="text"/>
Guerrero	<input type="text"/>	Tamaulipas	<input type="text"/>
Hidalgo	<input type="text"/>	Tlaxcala	<input type="text"/>
Jalisco	<input type="text" value="1"/>	Veracruz	<input type="text"/>
México	<input type="text"/>	Yucatán	<input type="text"/>
Michoacán	<input type="text"/>	Zacatecas	<input type="text"/>
		Total	<input type="text" value="1"/>

6. Escriba el número de alumnos de primer ingreso a la carrera del ciclo escolar 2016-2017, según su lugar de nacimiento.

Alumnos de primer ingreso, según su lugar de nacimiento

En la entidad
En otras entidades Federativas
Estados Unidos
Otro País

Total

0

Ciclo Escolar 2016-2017
(ciclo actual)



V. Matrícula Total de la Carrera (hasta el 30 de Septiembre)

1. Total de alumnos inscritos permanentemente en la carrera durante el ciclo escolar 2016-2017, (incluye los alumnos que la institución envió a otra entidad o país bajo cualquier modalidad de intercambio o estancia. "No incluye a los alumnos que recibe bajo la misma modalidad") por sexo, y grado de de avance en años, discapacidad y hablantes de alguna lengua indígena.

	Hombres	Mujeres	Total	Con Discapacidad	Hablantes de Lenguas Indígenas
Primero			0		
Segundo			0		
Tercero	45	3	48		
Cuarto	47	4	51		
Quinto			0		
Sexto			0		
Total	92	7	99	0	0

Alumnos según su lugar de nacimiento

2. Total de alumnos inscritos en la carrera del ciclo escolar 2016-2017, según su lugar de nacimiento.

En la entidad	83
En otras entidades federativas	15
Estados Unidos	1
Canadá	
Centro América y el Caribe	
Sudamérica	
África	
Asia	
Europa	
Oceanía	
Total	99

3. Total de alumnos inscritos en la carrera por edad y grado de avance.

	Grado de avance						Total
	Primero	Segundo	Tercero	Cuarto	Quinto	Sexto	
Menos de 18 años							0
18 años							0
19 años			4				4
20 años			7				7
21 años			14	1			15
22 años			13	30			43
23 años			2	10			12
24 años			2	3			5
25 años			4	2			6
26 años				2			2
27 años				1			1
28 años							0
29 años							0
30 a 34 años				2			2
35 a 39 años			2				2
Más de 39 años							0
Total	0	0	48	51	0	0	99

Ciclo Escolar 2016-2017



(ciclo actual)

4. Total de alumnos por tipo de discapacidad y sexo.

Discapacidad que presentan	Hombres	Mujeres	Total
Discapacidad física/motriz			
Discapacidad intelectual			
Discapacidad múltiple			
Discapacidad auditiva:			
Hipoacusia			
Sordera			
Discapacidad visual			
Baja visión			
Ceguera			
Discapacidad psicosocial			
Total	0	0	0

5. Total de alumnos que son hablantes de alguna lengua indígena, desglóselos por sexo e indique cuántos de ellos presentan alguna discapacidad.

Hombres	Mujeres	Total	Con Discapacidad
		0	

Estadística de Educación Superior, por Carrera Inicio de cursos, 2016-2017

911.9A

Ciclo Escolar 2016-2017 (ciclo actual)

VI. Movilidad de alumnos.

	Hombres	Mujeres	Total	Enviados a otra entidad federativa	Enviados a otro país
1. Total de alumnos que la institución envió a otra entidad o país, bajo cualquier modalidad de intercambio o estancia.	1	0	1	0	0
2. Total de alumnos que la institución recibió de otra entidad o país, bajo cualquier modalidad de intercambio o estancia.	0	0	0	0	0

VII. Alumnos por edad, sexo y tipo de ingreso.

1. Número de alumnos de primer ingreso (a primer grado) y reingreso.

(suma de alumnos de reingreso a primer grado y demás grados que comprende la carrera) del ciclo escolar 2016-2017 por sexo y edad.

	Primer Ingreso a Primer Grado			Reingreso		
	Hombres	Mujeres	Total	Hombres	Mujeres	Total
Menos de 18 años			0			0
18 años			0			0
19 años			0	4		4
20 años			0	7		7
21 años			0	13	2	15
22 años			0	40	2	42
23 años			0	12	1	13
24 años			0	4		4
25 años			0	6	1	7

26 años			0	2		2
27 años			0	1		1
28 años			0			0
29 años			0			0
30 a 34 años			0	1	1	2
35 a 39 años			0	2		2
Más de 39 años			0			0
Total	0	0	0	92	7	99

Estadística de Educación Superior, por Carrera Inicio de cursos, 2016-2017

911.9A

Ciclo Escolar 2016-2017
(ciclo actual)



GASTOS POR ALUMNO EN EDUCACIÓN

NOTAS IMPORTANTES

- a) La información solicitada en esta sección, será calculada con base al gasto aproximado que el alumno (padre o tutor) realizará durante el ciclo escolar 2016-2017.
- b) La información de esta sección será utilizada exclusivamente para obtener indicadores de gasto educativo.
- c) Presente las cifras en pesos; no utilice decimales.
- d) Para contestar, considere las definiciones siguientes.

GASTO PROMEDIO DURANTE EL CICLO ESCOLAR. Es el monto promedio de dinero que gasta cada alumno (padre o tutor, por alumno) según el concepto solicitado, durante el ciclo escolar 2016-2017.

GASTO EN CUOTA VOLUNTARIA: Es el monto de dinero que gasta cada alumno (padre o tutor) de manera voluntaria.

1. Indique el gasto promedio anual que realiza cada alumno (padre o tutor) en cuotas voluntarias al inicio y durante el ciclo escolar 2016-2017.

2. Indique el gasto promedio anual en inscripción que realiza cada alumno (padre o tutor) durante el ciclo escolar 2016-2017.

3. Indique el gasto promedio anual en colegiaturas que realiza cada alumno (padre o tutor) durante el ciclo escolar 2016-2017.

4. Indique el gasto promedio anual en materiales educativos e insumos que realiza cada alumno (padre o tutor) durante el ciclo escolar 2016-2017.



Identificación de la Carrera

Clave de la Institución

Nombre de la institución a la que pertenece

Clave de la Escuela

Nombre de la facultad, escuela, división, departamento, etcétera

Nombre de la Unidad Académica si es el caso

Clave de la Carrera Anterior

Actual

Nombre de la carrera:

Especifique:

Modalidad de la carrera (marque con una x)

Escolarizado

No Escolarizada*

Mixto*

Abierto*

Virtual y a Distancia

Sólo para Instituciones Particulares

Reconocimiento de Validez Oficial de Estudios (RVOE)

Dependencia que lo otorga _____

No. de RVOE _____

Fecha _____

En Trámite

Autorización de Estudios

Institución que lo otorga _____

No. de Incorporación _____

Fecha _____

En Trámite

Importante: La información estadística es una herramienta fundamental para la planeación y la toma acertada de decisiones. Los cuestionarios 911 son los medios para recopilar la información básica de educación superior. Los cuestionarios impresos son apoyos para contestar el cuestionario electrónico, o bien, para que los utilicen las instituciones que manifiestan no estar en la posibilidad de contestar el cuestionario electrónico.

I. Características de la Carrera

1. Nivel de estudios al que corresponde la carrera o plan de estudios.

2. Fecha de creación y de la última actualización del plan de estudios.

Nota: La creación es cuando se implementa un nuevo plan de estudios, mientras que la actualización se refiere a una modificación del programa de estudios ya existente.

Creación

Día/Mes/Año

Actualización

Día/Mes/Año

3. Duración de la carrera, marque con una X la estructura del del plan de estudios que le corresponde.

Duración

Estructura del Plan de Estudios

Semestres	Cuatrimestres	Trimestres	Asignaturas o créditos
<input type="checkbox"/>	<input checked="" type="checkbox"/>	<input type="checkbox"/>	<input type="checkbox"/>

4. Número de créditos por cubrir (solo si aplica).

Total de Créditos

* Técnico superior universitario o profesional asociado.

Ciclo Escolar 2015-2016
(ciclo anterior)



II. Alumnos de Primer Ingreso del Ciclo Escolar Anterior

	Periodos		
	Hombres	Mujeres	Total
1. Número de periodos de inscripción a primer ingreso que ofreció la facultad o escuela durante el ciclo escolar 2015-2016.	[]		
2. Número de alumnos de primer ingreso a la carrera, del ciclo escolar 2015-2016 por sexo.	[]	[]	0

III. Egresados y Titulados

	Hombres	Mujeres	Total	Con Discapacidad	Hablantes de Lenguas Indígenas
1. Número de egresados en el ciclo escolar 2015-2016 por sexo, discapacidad y hablantes de alguna lengua indígena.	8	25	33	[]	[]

	Hombres	Mujeres	Total	Con Discapacidad	Hablantes de Lenguas Indígenas
2. Número de titulados en el ciclo escolar 2015-2016 independientemente del año de egreso por sexo, discapacidad y hablantes de alguna lengua indígena.	7	25	32	[]	[]

Nota: Si por alguna razón la carrera únicamente cuenta con egresados y titulados, contabilízela como una carrera en el cuestionario 911.9 (Escuela).

Ciclo Escolar 2015-2016
(ciclo anterior)



3. Número de egresados y titulados en el ciclo escolar 2015-2016, por sexo y edad independientemente del año de egreso.

	Egresados			Titulados		
	Hombres	Mujeres	Total	Hombres	Mujeres	Total
18 años o menos	[]	[]	0	[]	[]	0
19 años	[]	[]	0	[]	[]	0
20 años	[]	[]	0	[]	[]	0
21 años	[]	[]	0	[]	[]	0
22 a 24 años	6	23	29	6	23	29
25 a 29 años	1	2	3	[]	2	2
30 años o más	1	[]	1	1	[]	1

Total

Ciclo Escolar 2016-2017
(ciclo actual)



IV. Alumnos de Nuevo Ingreso a Primer Grado

1. Fecha de inicio de cursos del ciclo escolar 2016-2017

Día/Mes/Año

2. Número de lugares ofertados a primer ingreso del ciclo escolar 2016-2017

Lugares ofertados

3. Número de solicitudes recibidas para ingresar a la carrera por sexo, discapacidad y hablantes de alguna lengua indígena.

Hombres	Mujeres	Total	Con Discapacidad	Hablantes de Lenguas Indígenas
<input type="text"/>	<input type="text"/>	<input type="text" value="0"/>	<input type="text"/>	<input type="text"/>

4. Número de alumnos de primer ingreso de la carrera del ciclo escolar 2016-2017, por sexo, discapacidad y hablantes de alguna lengua indígena.

Hombres	Mujeres	Total	Con Discapacidad	Hablantes de Lenguas Indígenas
<input type="text"/>	<input type="text"/>	<input type="text" value="0"/>	<input type="text"/>	<input type="text"/>

Ciclo Escolar 2016-2017
(ciclo actual)



5. Número de alumnos de primer ingreso de la carrera del ciclo escolar 2016-2017, según el lugar donde realizaron los estudios de bachillerato.

Alumnos de primer ingreso según el lugar donde estudiaron el bachillerato

En el País		En el Extranjero	
Aguascalientes	<input type="text"/>	Morelos	<input type="text"/>
Baja California	<input type="text"/>	Nayarit	<input type="text"/>
Baja California Sur	<input type="text"/>	Nuevo León	<input type="text"/>
Campeche	<input type="text"/>	Oaxaca	<input type="text"/>
Coahuila	<input type="text"/>	Puebla	<input type="text"/>
Colima	<input type="text"/>	Querétaro	<input type="text"/>
Chiapas	<input type="text"/>	Quintana Roo	<input type="text"/>
Chihuahua	<input type="text"/>	San Luis Potosí	<input type="text"/>
Ciudad de México	<input type="text"/>	Sinaloa	<input type="text"/>
Durango	<input type="text"/>	Sonora	<input type="text"/>
Guanajuato	<input type="text"/>	Tabasco	<input type="text"/>
Guerrero	<input type="text"/>	Tamaulipas	<input type="text"/>
Hidalgo	<input type="text"/>	Tlaxcala	<input type="text"/>
Jalisco	<input type="text"/>	Veracruz	<input type="text"/>
México	<input type="text"/>	Yucatán	<input type="text"/>
Michoacán	<input type="text"/>	Zacatecas	<input type="text"/>
		Estados Unidos	<input type="text"/>
		Canadá	<input type="text"/>
		Centro América y el Caribe	<input type="text"/>
		Sudamérica	<input type="text"/>
		Africa	<input type="text"/>
		Asia	<input type="text"/>
		Europa	<input type="text"/>
		Oceanía	<input type="text"/>
		Total	<input type="text" value="0"/>

6. Escriba el número de alumnos de primer ingreso a la carrera del ciclo escolar 2016-2017, según su lugar de nacimiento.

Alumnos de primer ingreso, según su lugar de nacimiento

En la entidad
En otras entidades Federativas
Estados Unidos
Otro País

Total

0

Ciclo Escolar 2016-2017
(ciclo actual)



V. Matrícula Total de la Carrera (hasta el 30 de Septiembre)

1. Total de alumnos inscritos permanentemente en la carrera durante el ciclo escolar 2016-2017, (incluye los alumnos que la institución envió a otra entidad o país bajo cualquier modalidad de intercambio o estancia. "No incluye a los alumnos que recibe bajo la misma modalidad") por sexo, y grado de de avance en años, discapacidad y hablantes de alguna lengua indígena.

	Hombres	Mujeres	Total	Con Discapacidad	Hablantes de Lenguas Indígenas
Primero			0		
Segundo			0		
Tercero	11	32	43		
Cuarto	17	27	44		
Quinto			0		
Sexto			0		
Total	28	59	87	0	0

Alumnos según su lugar de nacimiento

2. Total de alumnos inscritos en la carrera del ciclo escolar 2016-2017, según su lugar de nacimiento.

En la entidad	74
En otras entidades federativas	13
Estados Unidos	
Canadá	
Centro América y el Caribe	
Sudamérica	
África	
Asia	
Europa	
Oceanía	
Total	87

3. Total de alumnos inscritos en la carrera por edad y grado de avance.

	Grado de avance						Total
	Primero	Segundo	Tercero	Cuarto	Quinto	Sexto	
Menos de 18 años							0
18 años							0
19 años			1				1
20 años			11				11
21 años			10	3			13
22 años			18	29			47
23 años			1	9			10
24 años			1	1			2
25 años				1			1
26 años			1				1
27 años							0
28 años							0
29 años							0
30 a 34 años				1			1
35 a 39 años							0
Más de 39 años							0
Total	0	0	43	44	0	0	87

Ciclo Escolar 2016-2017



(ciclo actual)

4. Total de alumnos por tipo de discapacidad y sexo.

Discapacidad que presentan	Hombres	Mujeres	Total
Discapacidad física/motriz			
Discapacidad intelectual			
Discapacidad múltiple			
Discapacidad auditiva:			
Hipoacusia			
Sordera			
Discapacidad visual			
Baja visión			
Ceguera			
Discapacidad psicosocial			
Total	0	0	0

5. Total de alumnos que son hablantes de alguna lengua indígena, desglóselos por sexo e indique cuántos de ellos presentan alguna discapacidad.

Hombres	Mujeres	Total	Con Discapacidad
		0	

Estadística de Educación Superior, por Carrera Inicio de cursos, 2016-2017

911.9A

Ciclo Escolar 2016-2017 (ciclo actual)

VI. Movilidad de alumnos.

	Hombres	Mujeres	Total	Enviados a otra entidad federativa	Enviados a otro país
1. Total de alumnos que la institución envió a otra entidad o país, bajo cualquier modalidad de intercambio o estancia.	0	0	0	0	0
2. Total de alumnos que la institución recibió de otra entidad o país, bajo cualquier modalidad de intercambio o estancia.	0	0	0	0	0

VII. Alumnos por edad, sexo y tipo de ingreso.

1. Número de alumnos de primer ingreso (a primer grado) y reingreso.

(suma de alumnos de reingreso a primer grado y demás grados que comprende la carrera) del ciclo escolar 2016-2017 por sexo y edad.

	Primer Ingreso a Primer Grado			Reingreso		
	Hombres	Mujeres	Total	Hombres	Mujeres	Total
Menos de 18 años			0			0
18 años			0			0
19 años			0		1	1
20 años			0	4	7	11
21 años			0	5	8	13
22 años			0	13	34	47
23 años			0	6	4	10
24 años			0		2	2
25 años			0		1	1

26 años			0		1	1
27 años			0			0
28 años			0			0
29 años			0			0
30 a 34 años			0			0
35 a 39 años			0		1	1
Más de 39 años			0			0
Total	0	0	0	28	59	87

Estadística de Educación Superior, por Carrera Inicio de cursos, 2016-2017

911.9A

Ciclo Escolar 2016-2017
(ciclo actual)



GASTOS POR ALUMNO EN EDUCACIÓN

NOTAS IMPORTANTES

- La información solicitada en esta sección, será calculada con base al gasto aproximado que el alumno (padre o tutor) realizará durante el ciclo escolar 2016-2017.
- La información de esta sección será utilizada exclusivamente para obtener indicadores de gasto educativo.
- Presente las cifras en pesos; no utilice decimales.
- Para contestar, considere las definiciones siguientes.

GASTO PROMEDIO DURANTE EL CICLO ESCOLAR. Es el monto promedio de dinero que gasta cada alumno (padre o tutor, por alumno) según el concepto solicitado, durante el ciclo escolar 2016-2017.

GASTO EN CUOTA VOLUNTARIA: Es el monto de dinero que gasta cada alumno (padre o tutor) de manera voluntaria.

1. Indique el gasto promedio anual que realiza cada alumno (padre o tutor) en cuotas voluntarias al inicio y durante el ciclo escolar 2016-2017.

2. Indique el gasto promedio anual en inscripción que realiza cada alumno (padre o tutor) durante el ciclo escolar 2016-2017.

3. Indique el gasto promedio anual en colegiaturas que realiza cada alumno (padre o tutor) durante el ciclo escolar 2016-2017.

4. Indique el gasto promedio anual en materiales educativos e insumos que realiza cada alumno (padre o tutor) durante el ciclo escolar 2016-2017.



Identificación de la Carrera

Clave de la Institución

Nombre de la institución a la que pertenece

Clave de la Escuela

Nombre de la facultad, escuela, división, departamento, etcétera

Nombre de la Unidad Académica si es el caso

Clave de la Carrera Anterior

Actual

Nombre de la carrera:

Especifique:

Modalidad de la carrera (marque con una x)

Escolarizado

No Escolarizada*

Mixto*

Abierto*

Virtual y a Distancia

Sólo para Instituciones Particulares

Reconocimiento de Validez Oficial de Estudios (RVOE)

Dependencia que lo otorga _____

No. de RVOE _____

Fecha _____

En Trámite

Autorización de Estudios

Institución que lo otorga _____

No. de Incorporación _____

Fecha _____

En Trámite

Importante: La información estadística es una herramienta fundamental para la planeación y la toma acertada de decisiones. Los cuestionarios 911 son los medios para recopilar la información básica de educación superior. Los cuestionarios impresos son apoyos para contestar el cuestionario electrónico, o bien, para que los utilicen las instituciones que manifiestan no estar en la posibilidad de contestar el cuestionario electrónico.

I. Características de la Carrera

1. Nivel de estudios al que corresponde la carrera o plan de estudios.

2. Fecha de creación y de la última actualización del plan de estudios.

Nota: La creación es cuando se implementa un nuevo plan de estudios, mientras que la actualización se refiere a una modificación del programa de estudios ya existente.

Creación

Día/Mes/Año

Actualización

Día/Mes/Año

3. Duración de la carrera, marque con una X la estructura del del plan de estudios que le corresponde.

Duración

Estructura del Plan de Estudios			
Semestres	Cuatrimestres	Trimestres	Asignaturas o créditos
<input type="checkbox"/>	<input checked="" type="checkbox"/>	<input type="checkbox"/>	<input type="checkbox"/>

4. Número de créditos por cubrir (solo si aplica).

Total de Créditos

* Técnico superior universitario o profesional asociado.

Ciclo Escolar 2015-2016
(ciclo anterior)



II. Alumnos de Primer Ingreso del Ciclo Escolar Anterior

	Periodos		
	Hombres	Mujeres	Total
1. Número de periodos de inscripción a primer ingreso que ofreció la facultad o escuela durante el ciclo escolar 2015-2016.	[]		
2. Número de alumnos de primer ingreso a la carrera, del ciclo escolar 2015-2016 por sexo.	[]	[]	0

III. Egresados y Titulados

	Hombres	Mujeres	Total	Con Discapacidad	Hablantes de Lenguas Indígenas
1. Número de egresados en el ciclo escolar 2015-2016 por sexo, discapacidad y hablantes de alguna lengua indígena.	19	28	47	[]	[]

	Hombres	Mujeres	Total	Con Discapacidad	Hablantes de Lenguas Indígenas
2. Número de titulados en el ciclo escolar 2015-2016 independientemente del año de egreso por sexo, discapacidad y hablantes de alguna lengua indígena.	18	28	46	[]	[]

Nota: Si por alguna razón la carrera únicamente cuenta con egresados y titulados, contabilízela como una carrera en el cuestionario 911.9 (Escuela).

Ciclo Escolar 2015-2016
(ciclo anterior)



3. Número de egresados y titulados en el ciclo escolar 2015-2016, por sexo y edad independientemente del año de egreso.

	Egresados			Titulados		
	Hombres	Mujeres	Total	Hombres	Mujeres	Total
18 años o menos	[]	[]	0	[]	[]	0
19 años	[]	[]	0	[]	[]	0
20 años	[]	[]	0	[]	[]	0
21 años	[]	[]	0	[]	[]	0
22 a 24 años	18	25	43	17	25	42
25 a 29 años	1	2	3	1	2	3
30 años o más	[]	1	1	[]	1	1

Ciclo Escolar 2016-2017
(ciclo actual)



IV. Alumnos de Nuevo Ingreso a Primer Grado

1. Fecha de inicio de cursos del ciclo escolar 2016-2017

Día/Mes/Año

2. Número de lugares ofertados a primer ingreso del ciclo escolar 2016-2017

Lugares ofertados

3. Número de solicitudes recibidas para ingresar a la carrera por sexo, discapacidad y hablantes de alguna lengua indígena.

Hombres	Mujeres	Total	Con Discapacidad	Hablantes de Lenguas Indígenas
<input type="text"/>	<input type="text"/>	<input type="text" value="0"/>	<input type="text"/>	<input type="text"/>

4. Número de alumnos de primer ingreso de la carrera del ciclo escolar 2016-2017, por sexo, discapacidad y hablantes de alguna lengua indígena.

Hombres	Mujeres	Total	Con Discapacidad	Hablantes de Lenguas Indígenas
<input type="text"/>	<input type="text"/>	<input type="text" value="0"/>	<input type="text"/>	<input type="text"/>

Ciclo Escolar 2016-2017
(ciclo actual)



5. Número de alumnos de primer ingreso de la carrera del ciclo escolar 2016-2017, según el lugar donde realizaron los estudios de bachillerato.

Alumnos de primer ingreso según el lugar donde estudiaron el bachillerato

En el País		En el Extranjero	
Aguascalientes	<input type="text"/>	Morelos	<input type="text"/>
Baja California	<input type="text"/>	Nayarit	<input type="text"/>
Baja California Sur	<input type="text"/>	Nuevo León	<input type="text"/>
Campeche	<input type="text"/>	Oaxaca	<input type="text"/>
Coahuila	<input type="text"/>	Puebla	<input type="text"/>
Colima	<input type="text"/>	Querétaro	<input type="text"/>
Chiapas	<input type="text"/>	Quintana Roo	<input type="text"/>
Chihuahua	<input type="text"/>	San Luis Potosí	<input type="text"/>
Ciudad de México	<input type="text"/>	Sinaloa	<input type="text"/>
Durango	<input type="text"/>	Sonora	<input type="text"/>
Guanajuato	<input type="text"/>	Tabasco	<input type="text"/>
Guerrero	<input type="text"/>	Tamaulipas	<input type="text"/>
Hidalgo	<input type="text"/>	Tlaxcala	<input type="text"/>
Jalisco	<input type="text"/>	Veracruz	<input type="text"/>
México	<input type="text"/>	Yucatán	<input type="text"/>
Michoacán	<input type="text"/>	Zacatecas	<input type="text"/>
		Estados Unidos	<input type="text"/>
		Canadá	<input type="text"/>
		Centro América y el Caribe	<input type="text"/>
		Sudamérica	<input type="text"/>
		Africa	<input type="text"/>
		Asia	<input type="text"/>
		Europa	<input type="text"/>
		Oceanía	<input type="text"/>
		Total	<input type="text" value="0"/>

6. Escriba el número de alumnos de primer ingreso a la carrera del ciclo escolar 2016-2017, según su lugar de nacimiento.

Alumnos de primer ingreso, según su lugar de nacimiento

En la entidad
En otras entidades Federativas
Estados Unidos
Otro País

Total

0

Ciclo Escolar 2016-2017
(ciclo actual)



V. Matrícula Total de la Carrera (hasta el 30 de Septiembre)

1. Total de alumnos inscritos permanentemente en la carrera durante el ciclo escolar 2016-2017, (incluye los alumnos que la institución envió a otra entidad o país bajo cualquier modalidad de intercambio o estancia. "No incluye a los alumnos que recibe bajo la misma modalidad") por sexo, y grado de avance en años, discapacidad y hablantes de alguna lengua indígena.

	Hombres	Mujeres	Total	Con Discapacidad	Hablantes de Lenguas Indígenas
Primero			0		
Segundo			0		
Tercero	42	49	91		
Cuarto	29	34	63		
Quinto			0		
Sexto			0		
Total	71	83	154	0	0

Alumnos según su lugar de nacimiento

2. Total de alumnos inscritos en la carrera del ciclo escolar 2016-2017, según su lugar de nacimiento.

En la entidad	134
En otras entidades federativas	20
Estados Unidos	
Canadá	
Centro América y el Caribe	
Sudamérica	
África	
Asia	
Europa	
Oceanía	
Total	154

3. Total de alumnos inscritos en la carrera por edad y grado de avance.

	Grado de avance						Total
	Primero	Segundo	Tercero	Cuarto	Quinto	Sexto	
Menos de 18 años							0
18 años							0
19 años			3				3
20 años			11				11
21 años			30	1			31
22 años			39	42			81
23 años			1	11			12
24 años			2	4			6
25 años			2	2			4
26 años			2	1			3
27 años							0
28 años							0
29 años							0
30 a 34 años			1	2			3
35 a 39 años							0
Más de 39 años							0
Total	0	0	91	63	0	0	154

Ciclo Escolar 2016-2017



(ciclo actual)

4. Total de alumnos por tipo de discapacidad y sexo.

Discapacidad que presentan	Hombres	Mujeres	Total
Discapacidad física/motriz			
Discapacidad intelectual			
Discapacidad múltiple			
Discapacidad auditiva:			
Hipoacusia			
Sordera			
Discapacidad visual			
Baja visión			
Ceguera			
Discapacidad psicosocial			
Total	0	0	0

5. Total de alumnos que son hablantes de alguna lengua indígena, desglóselos por sexo e indique cuántos de ellos presentan alguna discapacidad.

Hombres	Mujeres	Total	Con Discapacidad
		0	

Estadística de Educación Superior, por Carrera Inicio de cursos, 2016-2017

911.9A

Ciclo Escolar 2016-2017 (ciclo actual)

VI. Movilidad de alumnos.

	Hombres	Mujeres	Total	Enviados a otra entidad federativa	Enviados a otro país
1. Total de alumnos que la institución envió a otra entidad o país, bajo cualquier modalidad de intercambio o estancia.	1	1	2	0	2
2. Total de alumnos que la institución recibió de otra entidad o país, bajo cualquier modalidad de intercambio o estancia.	0	0	0	0	0

VII. Alumnos por edad, sexo y tipo de ingreso.

1. Número de alumnos de primer ingreso (a primer grado) y reingreso.

(suma de alumnos de reingreso a primer grado y demás grados que comprende la carrera) del ciclo escolar 2016-2017 por sexo y edad.

	Primer Ingreso a Primer Grado			Reingreso		
	Hombres	Mujeres	Total	Hombres	Mujeres	Total
Menos de 18 años			0			0
18 años			0			0
19 años			0	2	1	3
20 años			0	7	4	11
21 años			0	14	17	31
22 años			0	32	49	81
23 años			0	6	6	12
24 años			0	2	4	6
25 años			0	4		4

26 años			0	2	1	3
27 años			0			0
28 años			0			0
29 años			0			0
30 a 34 años			0	2	1	3
35 a 39 años			0			0
Más de 39 años			0			0
Total	0	0	0	71	83	154

Estadística de Educación Superior, por Carrera Inicio de cursos, 2016-2017

911.9A

Ciclo Escolar 2016-2017
(ciclo actual)



GASTOS POR ALUMNO EN EDUCACIÓN

NOTAS IMPORTANTES

- La información solicitada en esta sección, será calculada con base al gasto aproximado que el alumno (padre o tutor) realizará durante el ciclo escolar 2016-2017.
- La información de esta sección será utilizada exclusivamente para obtener indicadores de gasto educativo.
- Presente las cifras en pesos; no utilice decimales.
- Para contestar, considere las definiciones siguientes.

GASTO PROMEDIO DURANTE EL CICLO ESCOLAR. Es el monto promedio de dinero que gasta cada alumno (padre o tutor, por alumno) según el concepto solicitado, durante el ciclo escolar 2016-2017.

GASTO EN CUOTA VOLUNTARIA: Es el monto de dinero que gasta cada alumno (padre o tutor) de manera voluntaria.

1. Indique el gasto promedio anual que realiza cada alumno (padre o tutor) en cuotas voluntarias al inicio y durante el ciclo escolar 2016-2017.

2. Indique el gasto promedio anual en inscripción que realiza cada alumno (padre o tutor) durante el ciclo escolar 2016-2017.

3. Indique el gasto promedio anual en colegiaturas que realiza cada alumno (padre o tutor) durante el ciclo escolar 2016-2017.

4. Indique el gasto promedio anual en materiales educativos e insumos que realiza cada alumno (padre o tutor) durante el ciclo escolar 2016-2017.

Identificación de la Carrera

Clave de la Institución

Nombre de la institución a la que pertenece

Clave de la Escuela

Nombre de la facultad, escuela, división, departamento, etcétera

Nombre de la Unidad Académica si es el caso

Clave de la Carrera Anterior

Actual

Nombre de la carrera:

Especifique:

Modalidad de la carrera (marque con una x)

Escolarizado

No Escolarizada*

Mixto*

Abierto*

Virtual y a Distancia

Sólo para Instituciones Particulares

Reconocimiento de Validez Oficial de Estudios (RVOE)

Dependencia que lo otorga _____

No. de RVOE _____

Fecha _____

En Trámite

Autorización de Estudios

Institución que lo otorga _____

No. de Incorporación _____

Fecha _____

En Trámite

Importante: La información estadística es una herramienta fundamental para la planeación y la toma acertada de decisiones. Los cuestionarios 911 son los medios para recopilar la información básica de educación superior. Los cuestionarios impresos son apoyos para contestar el cuestionario electrónico, o bien, para que los utilicen las instituciones que manifiestan no estar en la posibilidad de contestar el cuestionario electrónico.

I. Características de la Carrera

1. Nivel de estudios al que corresponde la carrera o plan de estudios.

2. Fecha de creación y de la última actualización del plan de estudios.

Nota: La creación es cuando se implementa un nuevo plan de estudios, mientras que la actualización se refiere a una modificación del programa de estudios ya existente.

Creación

Día/Mes/Año

Actualización

Día/Mes/Año

3. Duración de la carrera, marque con una X la estructura del del plan de estudios que le corresponde.

Duración

Estructura del Plan de Estudios			
Semestres	Cuatrimestres	Trimestres	Asignaturas o créditos
<input type="checkbox"/>	<input checked="" type="checkbox"/>	<input type="checkbox"/>	<input type="checkbox"/>

4. Número de créditos por cubrir (solo si aplica).

Total de Créditos

* Técnico superior universitario o profesional asociado.

Ciclo Escolar 2015-2016
(ciclo anterior)



II. Alumnos de Primer Ingreso del Ciclo Escolar Anterior

	Periodos		
	Hombres	Mujeres	Total
1. Número de periodos de inscripción a primer ingreso que ofreció la facultad o escuela durante el ciclo escolar 2015-2016.	[]		
2. Número de alumnos de primer ingreso a la carrera, del ciclo escolar 2015-2016 por sexo.	[]	[]	0

III. Egresados y Titulados

	Hombres	Mujeres	Total	Con Discapacidad	Hablantes de Lenguas Indígenas
1. Número de egresados en el ciclo escolar 2015-2016 por sexo, discapacidad y hablantes de alguna lengua indígena.	36	73	109	[]	[]

	Hombres	Mujeres	Total	Con Discapacidad	Hablantes de Lenguas Indígenas
2. Número de titulados en el ciclo escolar 2015-2016 independientemente del año de egreso por sexo, discapacidad y hablantes de alguna lengua indígena.	29	56	85	[]	[]

Nota: Si por alguna razón la carrera únicamente cuenta con egresados y titulados, contabilízela como una carrera en el cuestionario 911.9 (Escuela).

Ciclo Escolar 2015-2016
(ciclo anterior)



3. Número de egresados y titulados en el ciclo escolar 2015-2016, por sexo y edad independientemente del año de egreso.

	Egresados			Titulados		
	Hombres	Mujeres	Total	Hombres	Mujeres	Total
18 años o menos	[]	[]	0	[]	[]	0
19 años	[]	[]	0	[]	[]	0
20 años	[]	[]	0	[]	[]	0
21 años	[]	[]	0	[]	[]	0
22 a 24 años	29	53	82	26	43	69
25 a 29 años	6	19	25	3	12	15
30 años o más	1	1	2	[]	1	1

Total

Ciclo Escolar 2016-2017
(ciclo actual)



IV. Alumnos de Nuevo Ingreso a Primer Grado

1. Fecha de inicio de cursos del ciclo escolar 2016-2017

Día/Mes/Año

2. Número de lugares ofertados a primer ingreso del ciclo escolar 2016-2017

Lugares ofertados

3. Número de solicitudes recibidas para ingresar a la carrera por sexo, discapacidad y hablantes de alguna lengua indígena.

Hombres	Mujeres	Total	Con Discapacidad	Hablantes de Lenguas Indígenas
<input type="text"/>	<input type="text"/>	<input type="text" value="0"/>	<input type="text"/>	<input type="text"/>

4. Número de alumnos de primer ingreso de la carrera del ciclo escolar 2016-2017, por sexo, discapacidad y hablantes de alguna lengua indígena.

Hombres	Mujeres	Total	Con Discapacidad	Hablantes de Lenguas Indígenas
<input type="text"/>	<input type="text"/>	<input type="text" value="0"/>	<input type="text"/>	<input type="text"/>

Ciclo Escolar 2016-2017
(ciclo actual)



5. Número de alumnos de primer ingreso de la carrera del ciclo escolar 2016-2017, según el lugar donde realizaron los estudios de bachillerato.

Alumnos de primer ingreso según el lugar donde estudiaron el bachillerato

En el País		En el Extranjero	
Aguascalientes	<input type="text"/>	Morelos	<input type="text"/>
Baja California	<input type="text"/>	Nayarit	<input type="text"/>
Baja California Sur	<input type="text"/>	Nuevo León	<input type="text"/>
Campeche	<input type="text"/>	Oaxaca	<input type="text"/>
Coahuila	<input type="text"/>	Puebla	<input type="text"/>
Colima	<input type="text"/>	Querétaro	<input type="text"/>
Chiapas	<input type="text"/>	Quintana Roo	<input type="text"/>
Chihuahua	<input type="text"/>	San Luis Potosí	<input type="text"/>
Ciudad de México	<input type="text"/>	Sinaloa	<input type="text"/>
Durango	<input type="text"/>	Sonora	<input type="text"/>
Guanajuato	<input type="text"/>	Tabasco	<input type="text"/>
Guerrero	<input type="text"/>	Tamaulipas	<input type="text"/>
Hidalgo	<input type="text"/>	Tlaxcala	<input type="text"/>
Jalisco	<input type="text"/>	Veracruz	<input type="text"/>
México	<input type="text"/>	Yucatán	<input type="text"/>
Michoacán	<input type="text"/>	Zacatecas	<input type="text"/>
		Estados Unidos	<input type="text"/>
		Canadá	<input type="text"/>
		Centro América y el Caribe	<input type="text"/>
		Sudamérica	<input type="text"/>
		Africa	<input type="text"/>
		Asia	<input type="text"/>
		Europa	<input type="text"/>
		Oceanía	<input type="text"/>
		Total	<input type="text" value="0"/>

6. Escriba el número de alumnos de primer ingreso a la carrera del ciclo escolar 2016-2017, según su lugar de nacimiento.

Alumnos de primer ingreso, según

su lugar de nacimiento

En la entidad
En otras entidades Federativas
Estados Unidos
Otro País

Total

0

Ciclo Escolar 2016-2017
(ciclo actual)



V. Matrícula Total de la Carrera (hasta el 30 de Septiembre)

1. Total de alumnos inscritos permanentemente en la carrera durante el ciclo escolar 2016-2017, (incluye los alumnos que la institución envió a otra entidad o país bajo cualquier modalidad de intercambio o estancia. "No incluye a los alumnos que recibe bajo la misma modalidad") por sexo, y grado de de avance en años, discapacidad y hablantes de alguna lengua indígena.

	Hombres	Mujeres	Total	Con Discapacidad	Hablantes de Lenguas Indígenas
Primero			0		
Segundo			0		
Tercero	50	75	125		
Cuarto	31	61	92		
Quinto			0		
Sexto			0		
Total	81	136	217	0	0

Alumnos según su lugar de nacimiento

2. Total de alumnos inscritos en la carrera del ciclo escolar 2016-2017, según su lugar de nacimiento.

En la entidad	183
En otras entidades federativas	28
Estados Unidos	4
Canadá	
Centro América y el Caribe	2
Sudamérica	
África	
Asia	
Europa	
Oceanía	
Total	217

3. Total de alumnos inscritos en la carrera por edad y grado de avance.

	Grado de avance						Total
	Primero	Segundo	Tercero	Cuarto	Quinto	Sexto	
Menos de 18 años							0
18 años							0
19 años			5				5
20 años			21				21
21 años			38	6			44
22 años			47	54			101
23 años			2	14			16
24 años			4	10			14
25 años			4	3			7
26 años							0
27 años			2				2
28 años			1	2			3
29 años				2			2
30 a 34 años			1				1
35 a 39 años							0
Más de 39 años				1			1
Total	0	0	125	92	0	0	217

Ciclo Escolar 2016-2017



(ciclo actual)

4. Total de alumnos por tipo de discapacidad y sexo.

Discapacidad que presentan	Hombres	Mujeres	Total
Discapacidad física/motriz			
Discapacidad intelectual			
Discapacidad múltiple			
Discapacidad auditiva:			
Hipoacusia			
Sordera			
Discapacidad visual			
Baja visión			
Ceguera			
Discapacidad psicosocial			
Total	0	0	0

5. Total de alumnos que son hablantes de alguna lengua indígena, desglóselos por sexo e indique cuántos de ellos presentan alguna discapacidad.

Hombres	Mujeres	Total	Con Discapacidad
		0	

Estadística de Educación Superior, por Carrera Inicio de cursos, 2016-2017

911.9A

Ciclo Escolar 2016-2017 (ciclo actual)

VI. Movilidad de alumnos.

	Hombres	Mujeres	Total	Enviados a otra entidad federativa	Enviados a otro país
1. Total de alumnos que la institución envió a otra entidad o país, bajo cualquier modalidad de intercambio o estancia.			0		
2. Total de alumnos que la institución recibió de otra entidad o país, bajo cualquier modalidad de intercambio o estancia.			0		

VII. Alumnos por edad, sexo y tipo de ingreso.

1. Número de alumnos de primer ingreso (a primer grado) y reingreso.

(suma de alumnos de reingreso a primer grado y demás grados que comprende la carrera) del ciclo escolar 2016-2017 por sexo y edad.

	Primer Ingreso a Primer Grado			Reingreso		
	Hombres	Mujeres	Total	Hombres	Mujeres	Total
Menos de 18 años			0			0
18 años			0			0
19 años			0		5	5
20 años			0	10	11	21
21 años			0	16	28	44
22 años			0	31	70	101
23 años			0	6	10	16
24 años			0	7	7	14
25 años			0	6	1	7

26 años			0	2		2
27 años			0			0
28 años			0	2	1	3
29 años			0	1	1	2
30 a 34 años			0		1	1
35 a 39 años			0			0
Más de 39 años			0		1	1
Total	0	0	0	81	136	217

Estadística de Educación Superior, por Carrera Inicio de cursos, 2016-2017

911.9A

Ciclo Escolar 2016-2017
(ciclo actual)



GASTOS POR ALUMNO EN EDUCACIÓN

NOTAS IMPORTANTES

- a) La información solicitada en esta sección, será calculada con base al gasto aproximado que el alumno (padre o tutor) realizará durante el ciclo escolar 2016-2017.
- b) La información de esta sección será utilizada exclusivamente para obtener indicadores de gasto educativo.
- c) Presente las cifras en pesos; no utilice decimales.
- d) Para contestar, considere las definiciones siguientes.

GASTO PROMEDIO DURANTE EL CICLO ESCOLAR. Es el monto promedio de dinero que gasta cada alumno (padre o tutor, por alumno) según el concepto solicitado, durante el ciclo escolar 2016-2017.

GASTO EN CUOTA VOLUNTARIA: Es el monto de dinero que gasta cada alumno (padre o tutor) de manera voluntaria.

1. Indique el gasto promedio anual que realiza cada alumno (padre o tutor) en cuotas voluntarias al inicio y durante el ciclo escolar 2016-2017.

2. Indique el gasto promedio anual en inscripción que realiza cada alumno (padre o tutor) durante el ciclo escolar 2016-2017.

3. Indique el gasto promedio anual en colegiaturas que realiza cada alumno (padre o tutor) durante el ciclo escolar 2016-2017.

4. Indique el gasto promedio anual en materiales educativos e insumos que realiza cada alumno (padre o tutor) durante el ciclo escolar 2016-2017.



Identificación de la Carrera

Clave de la Institución

Nombre de la institución a la que pertenece

Clave de la Escuela

Nombre de la facultad, escuela, división, departamento, etcétera

Nombre de la Unidad Académica si es el caso

Clave de la Carrera Anterior

Actual

Nombre de la carrera:

Especifique:

Modalidad de la carrera (marque con una x)

Escolarizado

No Escolarizada*

Mixto*

Abierto*

Virtual y a Distancia

Sólo para Instituciones Particulares

Reconocimiento de Validez Oficial de Estudios (RVOE)

Dependencia que lo otorga _____

No. de RVOE _____

Fecha _____

En Trámite

Autorización de Estudios

Institución que lo otorga _____

No. de Incorporación _____

Fecha _____

En Trámite

Importante: La información estadística es una herramienta fundamental para la planeación y la toma acertada de decisiones. Los cuestionarios 911 son los medios para recopilar la información básica de educación superior. Los cuestionarios impresos son apoyos para contestar el cuestionario electrónico, o bien, para que los utilicen las instituciones que manifiestan no estar en la posibilidad de contestar el cuestionario electrónico.

I. Características de la Carrera

1. Nivel de estudios al que corresponde la carrera o plan de estudios.

2. Fecha de creación y de la última actualización del plan de estudios.

Nota: La creación es cuando se implementa un nuevo plan de estudios, mientras que la actualización se refiere a una modificación del programa de estudios ya existente.

Creación

Día/Mes/Año

Actualización

Día/Mes/Año

3. Duración de la carrera, marque con una X la estructura del plan de estudios que le corresponde.

Duración

Estructura del Plan de Estudios			
Semestres	Cuatrimestres	Trimestres	Asignaturas o créditos
<input type="checkbox"/>	<input checked="" type="checkbox"/>	<input type="checkbox"/>	<input type="checkbox"/>

4. Número de créditos por cubrir (solo si aplica).

Total de Créditos

* Técnico superior universitario o profesional asociado.

Ciclo Escolar 2015-2016
(ciclo anterior)



II. Alumnos de Primer Ingreso del Ciclo Escolar Anterior

	Periodos		
	Hombres	Mujeres	Total
1. Número de periodos de inscripción a primer ingreso que ofreció la facultad o escuela durante el ciclo escolar 2015-2016.	[]		
2. Número de alumnos de primer ingreso a la carrera, del ciclo escolar 2015-2016 por sexo.	[]	[]	0

III. Egresados y Titulados

	Hombres	Mujeres	Total	Con Discapacidad	Hablantes de Lenguas Indígenas
1. Número de egresados en el ciclo escolar 2015-2016 por sexo, discapacidad y hablantes de alguna lengua indígena.	36	73	109	[]	[]

	Hombres	Mujeres	Total	Con Discapacidad	Hablantes de Lenguas Indígenas
2. Número de titulados en el ciclo escolar 2015-2016 independientemente del año de egreso por sexo, discapacidad y hablantes de alguna lengua indígena.	29	56	85	[]	[]

Nota: Si por alguna razón la carrera únicamente cuenta con egresados y titulados, contabilízela como una carrera en el cuestionario 911.9 (Escuela).

Ciclo Escolar 2015-2016
(ciclo anterior)



3. Número de egresados y titulados en el ciclo escolar 2015-2016, por sexo y edad independientemente del año de egreso.

	Egresados			Titulados		
	Hombres	Mujeres	Total	Hombres	Mujeres	Total
18 años o menos	[]	[]	0	[]	[]	0
19 años	[]	[]	0	[]	[]	0
20 años	[]	[]	0	[]	[]	0
21 años	[]	[]	0	[]	[]	0
22 a 24 años	29	53	82	26	43	69
25 a 29 años	7	19	26	3	12	15
30 años o más	[]	1	1	[]	1	1

Total

Ciclo Escolar 2016-2017
(ciclo actual)



IV. Alumnos de Nuevo Ingreso a Primer Grado

1. Fecha de inicio de cursos del ciclo escolar 2016-2017

Día/Mes/Año

2. Número de lugares ofertados a primer ingreso del ciclo escolar 2016-2017

Lugares ofertados

3. Número de solicitudes recibidas para ingresar a la carrera por sexo, discapacidad y hablantes de alguna lengua indígena.

Hombres	Mujeres	Total	Con Discapacidad	Hablantes de Lenguas Indígenas
<input type="text"/>	<input type="text"/>	<input type="text" value="0"/>	<input type="text"/>	<input type="text"/>

4. Número de alumnos de primer ingreso de la carrera del ciclo escolar 2016-2017, por sexo, discapacidad y hablantes de alguna lengua indígena.

Hombres	Mujeres	Total	Con Discapacidad	Hablantes de Lenguas Indígenas
<input type="text"/>	<input type="text"/>	<input type="text" value="0"/>	<input type="text"/>	<input type="text"/>

Ciclo Escolar 2016-2017
(ciclo actual)



5. Número de alumnos de primer ingreso de la carrera del ciclo escolar 2016-2017, según el lugar donde realizaron los estudios de bachillerato.

Alumnos de primer ingreso según el lugar donde estudiaron el bachillerato

En el País		En el Extranjero	
Aguascalientes	<input type="text"/>	Morelos	<input type="text"/>
Baja California	<input type="text"/>	Nayarit	<input type="text"/>
Baja California Sur	<input type="text"/>	Nuevo León	<input type="text"/>
Campeche	<input type="text"/>	Oaxaca	<input type="text"/>
Coahuila	<input type="text"/>	Puebla	<input type="text"/>
Colima	<input type="text"/>	Querétaro	<input type="text"/>
Chiapas	<input type="text"/>	Quintana Roo	<input type="text"/>
Chihuahua	<input type="text"/>	San Luis Potosí	<input type="text"/>
Ciudad de México	<input type="text"/>	Sinaloa	<input type="text"/>
Durango	<input type="text"/>	Sonora	<input type="text"/>
Guanajuato	<input type="text"/>	Tabasco	<input type="text"/>
Guerrero	<input type="text"/>	Tamaulipas	<input type="text"/>
Hidalgo	<input type="text"/>	Tlaxcala	<input type="text"/>
Jalisco	<input type="text"/>	Veracruz	<input type="text"/>
México	<input type="text"/>	Yucatán	<input type="text"/>
Michoacán	<input type="text"/>	Zacatecas	<input type="text"/>
		Estados Unidos	<input type="text"/>
		Canadá	<input type="text"/>
		Centro América y el Caribe	<input type="text"/>
		Sudamérica	<input type="text"/>
		Africa	<input type="text"/>
		Asia	<input type="text"/>
		Europa	<input type="text"/>
		Oceanía	<input type="text"/>
		Total	<input type="text" value="0"/>

6. Escriba el número de alumnos de primer ingreso a la carrera del ciclo escolar 2016-2017, según su lugar de nacimiento.

Alumnos de primer ingreso, según su lugar de nacimiento

En la entidad
En otras entidades Federativas
Estados Unidos
Otro País

Total

0

Ciclo Escolar 2016-2017 (ciclo actual)



V. Matrícula Total de la Carrera (hasta el 30 de Septiembre)

1. Total de alumnos inscritos permanentemente en la carrera durante el ciclo escolar 2016-2017, (incluye los alumnos que la institución envió a otra entidad o país bajo cualquier modalidad de intercambio o estancia. "No incluye a los alumnos que recibe bajo la misma modalidad") por sexo, y grado de avance en años, discapacidad y hablantes de alguna lengua indígena.

	Hombres	Mujeres	Total	Con Discapacidad	Hablantes de Lenguas Indígenas
Primero			0		
Segundo			0		
Tercero	180	60	240		
Cuarto	116	49	165		
Quinto			0		
Sexto			0		
Total	296	109	405	0	0

Alumnos según su lugar de nacimiento

2. Total de alumnos inscritos en la carrera del ciclo escolar 2016-2017, según su lugar de nacimiento.

En la entidad	365
En otras entidades federativas	40
Estados Unidos	
Canadá	
Centro América y el Caribe	
Sudamérica	
África	
Asia	
Europa	
Oceanía	
Total	405

3. Total de alumnos inscritos en la carrera por edad y grado de avance.

	Grado de avance						Total
	Primero	Segundo	Tercero	Cuarto	Quinto	Sexto	
Menos de 18 años							0
18 años							0
19 años			8				8
20 años			74				74
21 años			62	5			67
22 años			80	88			168
23 años			7	41			48
24 años			7	14			21
25 años			2	6			8
26 años				5			5
27 años				1			1
28 años				2			2
29 años				2			2
30 a 34 años				1			1
35 a 39 años							0
Más de 39 años							0
Total	0	0	240	165	0	0	405

Ciclo Escolar 2016-2017



(ciclo actual)

4. Total de alumnos por tipo de discapacidad y sexo.

Discapacidad que presentan	Hombres	Mujeres	Total
Discapacidad física/motriz			
Discapacidad intelectual			
Discapacidad múltiple			
Discapacidad auditiva:			
Hipoacusia			
Sordera			
Discapacidad visual			
Baja visión			
Ceguera			
Discapacidad psicosocial			
Total	0	0	0

5. Total de alumnos que son hablantes de alguna lengua indígena, desglóselos por sexo e indique cuántos de ellos presentan alguna discapacidad.

Hombres	Mujeres	Total	Con Discapacidad
		0	

Estadística de Educación Superior, por Carrera Inicio de cursos, 2016-2017

911.9A

Ciclo Escolar 2016-2017 (ciclo actual)

VI. Movilidad de alumnos.

	Hombres	Mujeres	Total	Enviados a otra entidad federativa	Enviados a otro país
1. Total de alumnos que la institución envió a otra entidad o país, bajo cualquier modalidad de intercambio o estancia.			0		
2. Total de alumnos que la institución recibió de otra entidad o país, bajo cualquier modalidad de intercambio o estancia.			0		

VII. Alumnos por edad, sexo y tipo de ingreso.

1. Número de alumnos de primer ingreso (a primer grado) y reingreso.

(suma de alumnos de reingreso a primer grado y demás grados que comprende la carrera) del ciclo escolar 2016-2017 por sexo y edad.

	Primer Ingreso a Primer Grado			Reingreso		
	Hombres	Mujeres	Total	Hombres	Mujeres	Total
Menos de 18 años			0			0
18 años			0			0
19 años			0	6	2	8
20 años			0	55	19	74
21 años			0	53	14	67
22 años			0	117	51	168
23 años			0	33	15	48
24 años			0	17	3	20
25 años			0	7	2	9

26 años			0	5		5
27 años			0	1		1
28 años			0	1	1	2
29 años			0		2	2
30 a 34 años			0	1		1
35 a 39 años			0			0
Más de 39 años			0			0
Total	0	0	0	296	109	405

Estadística de Educación Superior, por Carrera Inicio de cursos, 2016-2017

911.9A

Ciclo Escolar 2016-2017
(ciclo actual)



GASTOS POR ALUMNO EN EDUCACIÓN

NOTAS IMPORTANTES

- La información solicitada en esta sección, será calculada con base al gasto aproximado que el alumno (padre o tutor) realizará durante el ciclo escolar 2016-2017.
- La información de esta sección será utilizada exclusivamente para obtener indicadores de gasto educativo.
- Presente las cifras en pesos; no utilice decimales.
- Para contestar, considere las definiciones siguientes.

GASTO PROMEDIO DURANTE EL CICLO ESCOLAR. Es el monto promedio de dinero que gasta cada alumno (padre o tutor, por alumno) según el concepto solicitado, durante el ciclo escolar 2016-2017.

GASTO EN CUOTA VOLUNTARIA: Es el monto de dinero que gasta cada alumno (padre o tutor) de manera voluntaria.

1. Indique el gasto promedio anual que realiza cada alumno (padre o tutor) en cuotas voluntarias al inicio y durante el ciclo escolar 2016-2017.

2. Indique el gasto promedio anual en inscripción que realiza cada alumno (padre o tutor) durante el ciclo escolar 2016-2017.

3. Indique el gasto promedio anual en colegiaturas que realiza cada alumno (padre o tutor) durante el ciclo escolar 2016-2017.

4. Indique el gasto promedio anual en materiales educativos e insumos que realiza cada alumno (padre o tutor) durante el ciclo escolar 2016-2017.

Identificación de la Carrera

Clave de la Institución

Nombre de la institución a la que pertenece

Clave de la Escuela

Nombre de la facultad, escuela, división, departamento, etcétera

Nombre de la Unidad Académica si es el caso

Clave de la Carrera Anterior

Actual

Nombre de la carrera:

Especifique:

Modalidad de la carrera (marque con una x)

Escolarizado

No Escolarizada*

Mixto*

Abierto*

Virtual y a Distancia

Sólo para Instituciones Particulares

Reconocimiento de Validez Oficial de Estudios (RVOE)

Dependencia que lo otorga _____

No. de RVOE _____

Fecha _____

En Trámite

Autorización de Estudios

Institución que lo otorga _____

No. de Incorporación _____

Fecha _____

En Trámite

Importante: La información estadística es una herramienta fundamental para la planeación y la toma acertada de decisiones. Los cuestionarios 911 son los medios para recopilar la información básica de educación superior. Los cuestionarios impresos son apoyos para contestar el cuestionario electrónico, o bien, para que los utilicen las instituciones que manifiestan no estar en la posibilidad de contestar el cuestionario electrónico.

I. Características de la Carrera

1. Nivel de estudios al que corresponde la carrera o plan de estudios.

2. Fecha de creación y de la última actualización del plan de estudios.

Nota: La creación es cuando se implementa un nuevo plan de estudios, mientras que la actualización se refiere a una modificación del programa de estudios ya existente.

Creación

Día/Mes/Año

Actualización

Día/Mes/Año

3. Duración de la carrera, marque con una X la estructura del plan de estudios que le corresponde.

Duración

Estructura del Plan de Estudios			
Semestres	Cuatrimestres	Trimestres	Asignaturas o créditos
<input type="checkbox"/>	<input checked="" type="checkbox"/>	<input type="checkbox"/>	<input type="checkbox"/>

4. Número de créditos por cubrir (solo si aplica).

Total de Créditos

* Técnico superior universitario o profesional asociado.

Ciclo Escolar 2015-2016
(ciclo anterior)



II. Alumnos de Primer Ingreso del Ciclo Escolar Anterior

	Periodos		
	Hombres	Mujeres	Total
1. Número de periodos de inscripción a primer ingreso que ofreció la facultad o escuela durante el ciclo escolar 2015-2016.	[]		
2. Número de alumnos de primer ingreso a la carrera, del ciclo escolar 2015-2016 por sexo.	[]	[]	0

III. Egresados y Titulados

	Hombres	Mujeres	Total	Con Discapacidad	Hablantes de Lenguas Indígenas
	1. Número de egresados en el ciclo escolar 2015-2016 por sexo, discapacidad y hablantes de alguna lengua indígena.	66	57	123	[]
2. Número de titulados en el ciclo escolar 2015-2016 independientemente del año de egreso por sexo, discapacidad y hablantes de alguna lengua indígena.	48	39	87	[]	[]

Nota: Si por alguna razón la carrera únicamente cuenta con egresados y titulados, contabilízela como una carrera en el cuestionario 911.9 (Escuela).

Ciclo Escolar 2015-2016
(ciclo anterior)



3. Número de egresados y titulados en el ciclo escolar 2015-2016, por sexo y edad independientemente del año de egreso.

	Egresados			Titulados		
	Hombres	Mujeres	Total	Hombres	Mujeres	Total
18 años o menos	[]	[]	0	[]	[]	0
19 años	[]	[]	0	[]	[]	0
20 años	[]	[]	0	[]	[]	0
21 años	[]	[]	0	[]	[]	0
22 a 24 años	54	45	99	39	31	70
25 a 29 años	11	11	22	8	7	15
30 años o más	1	1	2	1	1	2

Ciclo Escolar 2016-2017
(ciclo actual)



IV. Alumnos de Nuevo Ingreso a Primer Grado

1. Fecha de inicio de cursos del ciclo escolar 2016-2017

Día/Mes/Año

2. Número de lugares ofertados a primer ingreso del ciclo escolar 2016-2017

Lugares ofertados

3. Número de solicitudes recibidas para ingresar a la carrera por sexo, discapacidad y hablantes de alguna lengua indígena.

Hombres	Mujeres	Total	Con Discapacidad	Hablantes de Lenguas Indígenas
<input type="text"/>	<input type="text"/>	<input type="text" value="0"/>	<input type="text"/>	<input type="text"/>

4. Número de alumnos de primer ingreso de la carrera del ciclo escolar 2016-2017, por sexo, discapacidad y hablantes de alguna lengua indígena.

Hombres	Mujeres	Total	Con Discapacidad	Hablantes de Lenguas Indígenas
<input type="text"/>	<input type="text"/>	<input type="text" value="0"/>	<input type="text"/>	<input type="text"/>

Ciclo Escolar 2016-2017
(ciclo actual)



5. Número de alumnos de primer ingreso de la carrera del ciclo escolar 2016-2017, según el lugar donde realizaron los estudios de bachillerato.

Alumnos de primer ingreso según el lugar donde estudiaron el bachillerato

En el País		En el Extranjero	
Aguascalientes	<input type="text"/>	Morelos	<input type="text"/>
Baja California	<input type="text"/>	Nayarit	<input type="text"/>
Baja California Sur	<input type="text"/>	Nuevo León	<input type="text"/>
Campeche	<input type="text"/>	Oaxaca	<input type="text"/>
Coahuila	<input type="text"/>	Puebla	<input type="text"/>
Colima	<input type="text"/>	Querétaro	<input type="text"/>
Chiapas	<input type="text"/>	Quintana Roo	<input type="text"/>
Chihuahua	<input type="text"/>	San Luis Potosí	<input type="text"/>
Ciudad de México	<input type="text"/>	Sinaloa	<input type="text"/>
Durango	<input type="text"/>	Sonora	<input type="text"/>
Guanajuato	<input type="text"/>	Tabasco	<input type="text"/>
Guerrero	<input type="text"/>	Tamaulipas	<input type="text"/>
Hidalgo	<input type="text"/>	Tlaxcala	<input type="text"/>
Jalisco	<input type="text"/>	Veracruz	<input type="text"/>
México	<input type="text"/>	Yucatán	<input type="text"/>
Michoacán	<input type="text"/>	Zacatecas	<input type="text"/>
		Estados Unidos	<input type="text"/>
		Canadá	<input type="text"/>
		Centro América y el Caribe	<input type="text"/>
		Sudamérica	<input type="text"/>
		Africa	<input type="text"/>
		Asia	<input type="text"/>
		Europa	<input type="text"/>
		Oceanía	<input type="text"/>
		Total	<input type="text" value="0"/>

6. Escriba el número de alumnos de primer ingreso a la carrera del ciclo escolar 2016-2017, según su lugar de nacimiento.

Alumnos de primer ingreso, según su lugar de nacimiento

En la entidad
En otras entidades Federativas
Estados Unidos
Otro País

Total

0

Ciclo Escolar 2016-2017 (ciclo actual)



V. Matrícula Total de la Carrera (hasta el 30 de Septiembre)

1. Total de alumnos inscritos permanentemente en la carrera durante el ciclo escolar 2016-2017, (incluye los alumnos que la institución envió a otra entidad o país bajo cualquier modalidad de intercambio o estancia. "No incluye a los alumnos que recibe bajo la misma modalidad") por sexo, y grado de avance en años, discapacidad y hablantes de alguna lengua indígena.

	Hombres	Mujeres	Total	Con Discapacidad	Hablantes de Lenguas Indígenas
Primero			0		
Segundo			0		
Tercero	66	90	156		
Cuarto	81	91	172		
Quinto			0		
Sexto			0		
Total	147	181	328	0	0

Alumnos según su lugar de nacimiento

2. Total de alumnos inscritos en la carrera del ciclo escolar 2016-2017, según su lugar de nacimiento.

En la entidad	278
En otras entidades federativas	49
Estados Unidos	1
Canadá	
Centro América y el Caribe	
Sudamérica	
África	
Asia	
Europa	
Oceanía	
Total	328

3. Total de alumnos inscritos en la carrera por edad y grado de avance.

	Grado de avance						Total
	Primero	Segundo	Tercero	Cuarto	Quinto	Sexto	
Menos de 18 años							0
18 años							0
19 años			6				6
20 años			27				27
21 años			37	11			48
22 años			69	96			165
23 años			5	39			44
24 años			4	12			16
25 años			3	4			7
26 años			1	7			8
27 años				1			1
28 años				1			1
29 años							0
30 a 34 años			1	1			2
35 a 39 años			1				1
Más de 39 años			2				2
Total	0	0	156	172	0	0	328

Ciclo Escolar 2016-2017



(ciclo actual)

4. Total de alumnos por tipo de discapacidad y sexo.

Discapacidad que presentan	Hombres	Mujeres	Total
Discapacidad física/motriz			
Discapacidad intelectual			
Discapacidad múltiple			
Discapacidad auditiva:			
Hipoacusia			
Sordera			
Discapacidad visual			
Baja visión			
Ceguera			
Discapacidad psicosocial			
Total	0	0	0

5. Total de alumnos que son hablantes de alguna lengua indígena, desglóselos por sexo e indique cuántos de ellos presentan alguna discapacidad.

Hombres	Mujeres	Total	Con Discapacidad
		0	

Estadística de Educación Superior, por Carrera Inicio de cursos, 2016-2017

911.9A

Ciclo Escolar 2016-2017 (ciclo actual)

VI. Movilidad de alumnos.

	Hombres	Mujeres	Total	Enviados a otra entidad federativa	Enviados a otro país
1. Total de alumnos que la institución envió a otra entidad o país, bajo cualquier modalidad de intercambio o estancia.			0		
2. Total de alumnos que la institución recibió de otra entidad o país, bajo cualquier modalidad de intercambio o estancia.			0		

VII. Alumnos por edad, sexo y tipo de ingreso.

1. Número de alumnos de primer ingreso (a primer grado) y reingreso.

(suma de alumnos de reingreso a primer grado y demás grados que comprende la carrera) del ciclo escolar 2016-2017 por sexo y edad.

	Primer Ingreso a Primer Grado			Reingreso		
	Hombres	Mujeres	Total	Hombres	Mujeres	Total
Menos de 18 años			0			0
18 años			0			0
19 años			0	3	3	6
20 años			0	14	13	27
21 años			0	16	32	48
22 años			0	64	101	165
23 años			0	27	17	44
24 años			0	11	5	16
25 años			0	2	5	7

26 años			0	5	3	8
27 años			0	1		1
28 años			0	1		1
29 años			0			0
30 a 34 años			0	2		2
35 a 39 años			0	1		1
Más de 39 años			0		2	2
Total	0	0	0	147	181	328

Estadística de Educación Superior, por Carrera Inicio de cursos, 2016-2017

911.9A

Ciclo Escolar 2016-2017
(ciclo actual)



GASTOS POR ALUMNO EN EDUCACIÓN

NOTAS IMPORTANTES

- La información solicitada en esta sección, será calculada con base al gasto aproximado que el alumno (padre o tutor) realizará durante el ciclo escolar 2016-2017.
- La información de esta sección será utilizada exclusivamente para obtener indicadores de gasto educativo.
- Presente las cifras en pesos; no utilice decimales.
- Para contestar, considere las definiciones siguientes.

GASTO PROMEDIO DURANTE EL CICLO ESCOLAR. Es el monto promedio de dinero que gasta cada alumno (padre o tutor, por alumno) según el concepto solicitado, durante el ciclo escolar 2016-2017.

GASTO EN CUOTA VOLUNTARIA: Es el monto de dinero que gasta cada alumno (padre o tutor) de manera voluntaria.

1. Indique el gasto promedio anual que realiza cada alumno (padre o tutor) en cuotas voluntarias al inicio y durante el ciclo escolar 2016-2017.

2. Indique el gasto promedio anual en inscripción que realiza cada alumno (padre o tutor) durante el ciclo escolar 2016-2017.

3. Indique el gasto promedio anual en colegiaturas que realiza cada alumno (padre o tutor) durante el ciclo escolar 2016-2017.

4. Indique el gasto promedio anual en materiales educativos e insumos que realiza cada alumno (padre o tutor) durante el ciclo escolar 2016-2017.

Identificación de la Carrera

Clave de la Institución

Nombre de la institución a la que pertenece

Clave de la Escuela

Nombre de la facultad, escuela, división, departamento, etcétera

Nombre de la Unidad Académica si es el caso

Clave de la Carrera Anterior

Actual

Nombre de la carrera:

Especifique:

Modalidad de la carrera (marque con una x)

Escolarizado

No Escolarizada*

Mixto*

Abierto*

Virtual y a Distancia

Sólo para Instituciones Particulares

Reconocimiento de Validez Oficial de Estudios (RVOE)

Dependencia que lo otorga _____

No. de RVOE _____

Fecha _____

En Trámite

Autorización de Estudios

Institución que lo otorga _____

No. de Incorporación _____

Fecha _____

En Trámite

Importante: La información estadística es una herramienta fundamental para la planeación y la toma acertada de decisiones. Los cuestionarios 911 son los medios para recopilar la información básica de educación superior. Los cuestionarios impresos son apoyos para contestar el cuestionario electrónico, o bien, para que los utilicen las instituciones que manifiestan no estar en la posibilidad de contestar el cuestionario electrónico.

I. Características de la Carrera

1. Nivel de estudios al que corresponde la carrera o plan de estudios.

2. Fecha de creación y de la última actualización del plan de estudios.

Nota: La creación es cuando se implementa un nuevo plan de estudios, mientras que la actualización se refiere a una modificación del programa de estudios ya existente.

Creación

Día/Mes/Año

Actualización

Día/Mes/Año

3. Duración de la carrera, marque con una X la estructura del plan de estudios que le corresponde.

Duración

Estructura del Plan de Estudios

Semestres	Cuatrimestres	Trimestres	Asignaturas o créditos
<input type="checkbox"/>	<input checked="" type="checkbox"/>	<input type="checkbox"/>	<input type="checkbox"/>

4. Número de créditos por cubrir (solo si aplica).

Total de Créditos

* Técnico superior universitario o profesional asociado.

Ciclo Escolar 2015-2016
(ciclo anterior)

II. Alumnos de Primer Ingreso del Ciclo Escolar Anterior

	Periodos		
	Hombres	Mujeres	Total
1. Número de periodos de inscripción a primer ingreso que ofreció la facultad o escuela durante el ciclo escolar 2015-2016.	[]		
2. Número de alumnos de primer ingreso a la carrera, del ciclo escolar 2015-2016 por sexo.	[]	[]	0

III. Egresados y Titulados

	Hombres	Mujeres	Total	Con Discapacidad	Hablantes de Lenguas Indígenas
1. Número de egresados en el ciclo escolar 2015-2016 por sexo, discapacidad y hablantes de alguna lengua indígena.	0	0	0	[]	[]

	Hombres	Mujeres	Total	Con Discapacidad	Hablantes de Lenguas Indígenas
2. Número de titulados en el ciclo escolar 2015-2016 independientemente del año de egreso por sexo, discapacidad y hablantes de alguna lengua indígena.	0	0	0	[]	[]

Nota: Si por alguna razón la carrera únicamente cuenta con egresados y titulados, contabilízela como una carrera en el cuestionario 911.9 (Escuela).

Ciclo Escolar 2015-2016
(ciclo anterior)

3. Número de egresados y titulados en el ciclo escolar 2015-2016, por sexo y edad independientemente del año de egreso.

	Egresados			Titulados		
	Hombres	Mujeres	Total	Hombres	Mujeres	Total
18 años o menos	[]	[]	0	[]	[]	0
19 años	[]	[]	0	[]	[]	0
20 años	[]	[]	0	[]	[]	0
21 años	[]	[]	0	[]	[]	0
22 a 24 años	[]	[]	0	[]	[]	0
25 a 29 años	[]	[]	0	[]	[]	0
30 años o más	[]	[]	0	[]	[]	0

Total

Ciclo Escolar 2016-2017
(ciclo actual)



IV. Alumnos de Nuevo Ingreso a Primer Grado

1. Fecha de inicio de cursos del ciclo escolar 2016-2017

Día/Mes/Año

2. Número de lugares ofertados a primer ingreso del ciclo escolar 2016-2017

Lugares ofertados

3. Número de solicitudes recibidas para ingresar a la carrera por sexo, discapacidad y hablantes de alguna lengua indígena.

Hombres	Mujeres	Total	Con Discapacidad	Hablantes de Lenguas Indígenas
<input type="text"/>	<input type="text"/>	<input type="text" value="0"/>	<input type="text"/>	<input type="text"/>

4. Número de alumnos de primer ingreso de la carrera del ciclo escolar 2016-2017, por sexo, discapacidad y hablantes de alguna lengua indígena.

Hombres	Mujeres	Total	Con Discapacidad	Hablantes de Lenguas Indígenas
<input type="text"/>	<input type="text"/>	<input type="text" value="0"/>	<input type="text"/>	<input type="text"/>

Ciclo Escolar 2016-2017
(ciclo actual)



5. Número de alumnos de primer ingreso de la carrera del ciclo escolar 2016-2017, según el lugar donde realizaron los estudios de bachillerato.

Alumnos de primer ingreso según el lugar donde estudiaron el bachillerato

En el País		En el Extranjero	
Aguascalientes	<input type="text"/>	Morelos	<input type="text"/>
Baja California	<input type="text"/>	Nayarit	<input type="text"/>
Baja California Sur	<input type="text"/>	Nuevo León	<input type="text"/>
Campeche	<input type="text"/>	Oaxaca	<input type="text"/>
Coahuila	<input type="text"/>	Puebla	<input type="text"/>
Colima	<input type="text"/>	Querétaro	<input type="text"/>
Chiapas	<input type="text"/>	Quintana Roo	<input type="text"/>
Chihuahua	<input type="text"/>	San Luis Potosí	<input type="text"/>
Ciudad de México	<input type="text"/>	Sinaloa	<input type="text"/>
Durango	<input type="text"/>	Sonora	<input type="text"/>
Guanajuato	<input type="text"/>	Tabasco	<input type="text"/>
Guerrero	<input type="text"/>	Tamaulipas	<input type="text"/>
Hidalgo	<input type="text"/>	Tlaxcala	<input type="text"/>
Jalisco	<input type="text"/>	Veracruz	<input type="text"/>
México	<input type="text"/>	Yucatán	<input type="text"/>
Michoacán	<input type="text"/>	Zacatecas	<input type="text"/>
		Estados Unidos	<input type="text"/>
		Canadá	<input type="text"/>
		Centro América y el Caribe	<input type="text"/>
		Sudamérica	<input type="text"/>
		Africa	<input type="text"/>
		Asia	<input type="text"/>
		Europa	<input type="text"/>
		Oceanía	<input type="text"/>
		Total	<input type="text" value="0"/>

6. Escriba el número de alumnos de primer ingreso a la carrera del ciclo escolar 2016-2017, según su lugar de nacimiento.

Alumnos de primer ingreso, según su lugar de nacimiento

En la entidad
En otras entidades Federativas
Estados Unidos
Otro País

Total

0

Ciclo Escolar 2016-2017
(ciclo actual)



V. Matrícula Total de la Carrera (hasta el 30 de Septiembre)

1. Total de alumnos inscritos permanentemente en la carrera durante el ciclo escolar 2016-2017, (incluye los alumnos que la institución envió a otra entidad o país bajo cualquier modalidad de intercambio o estancia. "No incluye a los alumnos que recibe bajo la misma modalidad") por sexo, y grado de de avance en años, discapacidad y hablantes de alguna lengua indígena.

	Hombres	Mujeres	Total	Con Discapacidad	Hablantes de Lenguas Indígenas
Primero			0		
Segundo			0		
Tercero	12	25	37		
Cuarto	6	29	35		
Quinto			0		
Sexto			0		
Total	18	54	72	0	0

Alumnos según su lugar de nacimiento

2. Total de alumnos inscritos en la carrera del ciclo escolar 2016-2017, según su lugar de nacimiento.

En la entidad	64
En otras entidades federativas	7
Estados Unidos	1
Canadá	
Centro América y el Caribe	
Sudamérica	
África	
Asia	
Europa	
Oceanía	
Total	72

3. Total de alumnos inscritos en la carrera por edad y grado de avance.

	Grado de avance						Total
	Primero	Segundo	Tercero	Cuarto	Quinto	Sexto	
Menos de 18 años							0
18 años							0
19 años							0
20 años			3				3
21 años			9	1			10
22 años			21	24			45
23 años			1	4			5
24 años			1	5			6
25 años			2				2
26 años							0
27 años							0
28 años							0
29 años							0
30 a 34 años				1			1
35 a 39 años							0
Más de 39 años							0
Total	0	0	37	35	0	0	72

Ciclo Escolar 2016-2017



(ciclo actual)

4. Total de alumnos por tipo de discapacidad y sexo.

Discapacidad que presentan	Hombres	Mujeres	Total
Discapacidad física/motriz	<input type="text"/>	<input type="text"/>	<input type="text"/>
Discapacidad intelectual	<input type="text"/>	<input type="text"/>	<input type="text"/>
Discapacidad múltiple	<input type="text"/>	<input type="text"/>	<input type="text"/>
Discapacidad auditiva:			
Hipoacusia	<input type="text"/>	<input type="text"/>	<input type="text"/>
Sordera	<input type="text"/>	<input type="text"/>	<input type="text"/>
Discapacidad visual			
Baja visión	<input type="text"/>	<input type="text"/>	<input type="text"/>
Ceguera	<input type="text"/>	<input type="text"/>	<input type="text"/>
Discapacidad psicosocial	<input type="text"/>	<input type="text"/>	<input type="text"/>
Total	<input type="text" value="0"/>	<input type="text" value="0"/>	<input type="text" value="0"/>

5. Total de alumnos que son hablantes de alguna lengua indígena, desglóselos por sexo e indique cuántos de ellos presentan alguna discapacidad.

Hombres	Mujeres	Total	Con Discapacidad
<input type="text"/>	<input type="text"/>	<input type="text" value="0"/>	<input type="text"/>

Estadística de Educación Superior, por Carrera Inicio de cursos, 2016-2017

911.9A

Ciclo Escolar 2016-2017 (ciclo actual)

VI. Movilidad de alumnos.

	Hombres	Mujeres	Total	Enviados a otra entidad federativa	Enviados a otro país
1. Total de alumnos que la institución envió a otra entidad o país, bajo cualquier modalidad de intercambio o estancia.	<input type="text" value="0"/>	<input type="text" value="0"/>	<input type="text" value="0"/>	<input type="text" value="0"/>	<input type="text" value="0"/>
2. Total de alumnos que la institución recibió de otra entidad o país, bajo cualquier modalidad de intercambio o estancia.	<input type="text" value="0"/>	<input type="text" value="0"/>	<input type="text" value="0"/>	<input type="text" value="0"/>	<input type="text" value="0"/>

VII. Alumnos por edad, sexo y tipo de ingreso.

1. Número de alumnos de primer ingreso (a primer grado) y reingreso.

(suma de alumnos de reingreso a primer grado y demás grados que comprende la carrera) del ciclo escolar 2016-2017 por sexo y edad.

	Primer Ingreso a Primer Grado			Reingreso		
	Hombres	Mujeres	Total	Hombres	Mujeres	Total
Menos de 18 años	<input type="text"/>	<input type="text"/>	<input type="text" value="0"/>	<input type="text"/>	<input type="text"/>	<input type="text" value="0"/>
18 años	<input type="text"/>	<input type="text"/>	<input type="text" value="0"/>	<input type="text"/>	<input type="text"/>	<input type="text" value="0"/>
19 años	<input type="text"/>	<input type="text"/>	<input type="text" value="0"/>	<input type="text"/>	<input type="text"/>	<input type="text" value="0"/>
20 años	<input type="text"/>	<input type="text"/>	<input type="text" value="0"/>	2	1	3
21 años	<input type="text"/>	<input type="text"/>	<input type="text" value="0"/>	4	6	10
22 años	<input type="text"/>	<input type="text"/>	<input type="text" value="0"/>	7	38	45
23 años	<input type="text"/>	<input type="text"/>	<input type="text" value="0"/>	1	4	5
24 años	<input type="text"/>	<input type="text"/>	<input type="text" value="0"/>	1	2	3
25 años	<input type="text"/>	<input type="text"/>	<input type="text" value="0"/>	3	2	5

26 años			0			0
27 años			0			0
28 años			0			0
29 años			0			0
30 a 34 años			0			0
35 a 39 años			0	1		1
Más de 39 años			0			0
Total	0	0	0	18	54	72

Estadística de Educación Superior, por Carrera Inicio de cursos, 2016-2017

911.9A

Ciclo Escolar 2016-2017
(ciclo actual)



GASTOS POR ALUMNO EN EDUCACIÓN

NOTAS IMPORTANTES

- a) La información solicitada en esta sección, será calculada con base al gasto aproximado que el alumno (padre o tutor) realizará durante el ciclo escolar 2016-2017.
- b) La información de esta sección será utilizada exclusivamente para obtener indicadores de gasto educativo.
- c) Presente las cifras en pesos; no utilice decimales.
- d) Para contestar, considere las definiciones siguientes.

GASTO PROMEDIO DURANTE EL CICLO ESCOLAR. Es el monto promedio de dinero que gasta cada alumno (padre o tutor, por alumno) según el concepto solicitado, durante el ciclo escolar 2016-2017.

GASTO EN CUOTA VOLUNTARIA: Es el monto de dinero que gasta cada alumno (padre o tutor) de manera voluntaria.

1. Indique el gasto promedio anual que realiza cada alumno (padre o tutor) en cuotas voluntarias al inicio y durante el ciclo escolar 2016-2017.

2. Indique el gasto promedio anual en inscripción que realiza cada alumno (padre o tutor) durante el ciclo escolar 2016-2017.

3. Indique el gasto promedio anual en colegiaturas que realiza cada alumno (padre o tutor) durante el ciclo escolar 2016-2017.

4. Indique el gasto promedio anual en materiales educativos e insumos que realiza cada alumno (padre o tutor) durante el ciclo escolar 2016-2017.

Módulo de Docencia
Inicio de Curso, 2016-2017

Identificación de la Escuela

Clave de la Institución Clave de la Escuela

Nombre de la Escuela

Vialidad Principal

Número Exterior Número Interior

Vialidad Derecha

Vialidad Izquierda

Vialidad Posterior

Asentamiento Humano Código Postal

Localidad

Municipio o Delegación

Entidad Federativa

Teléfono Extensión

Dependencia Normativa

Nombre de la Institución a la que pertenece

Nombre del Director de la Escuela

Página web de la Escuela (http/): Correo electrónico del responsable del llenado:

Importante: La información estadística es una herramienta fundamental para la planeación y la toma acertada de decisiones. Los cuestionarios 911 son los medios para recopilar la información básica de educación superior. Los cuestionarios impresos son apoyos para contestar el cuestionario electrónico, o bien, para que sean utilizados por las instituciones que manifiestan no estar en la posibilidad de contestar el cuestionario electrónico.

Estadística de Educación Superior, por Escuela

Inicio de cursos, 2016-2017

911.9

I. Personal de la Escuela

NOTA: En este punto solo se pondrá personal docente

1 De acuerdo con la función que desempeña, escriba el número de personas que labora en la facultad o escuela, independientemente de la modalidad que atiendan, por sexo, discapacidad y hablantes de lengua indígena.

Nota: Si una persona desempeña dos o más funciones, anóte en la que dedique más tiempo, registrar a todas las personas que laboran en la facultad o escuela (personas que están en la nómina de la escuela)

	Hombres	Mujeres	Total	Con Discapacidad	Hablantes de lenguas indígenas
Directivo	<input type="text"/>	<input type="text"/>	<input type="text" value="0"/>	<input type="text"/>	<input type="text"/>
Docente	<input type="text" value="121"/>	<input type="text" value="131"/>	<input type="text" value="252"/>	<input type="text"/>	<input type="text"/>
Docente-Investigador y Docente-Auxiliar de Investigador	<input type="text"/>	<input type="text"/>	<input type="text" value="0"/>	<input type="text"/>	<input type="text"/>
Investigador	<input type="text"/>	<input type="text"/>	<input type="text" value="0"/>	<input type="text"/>	<input type="text"/>
Auxiliar de Investigador (no incluye servicio social ni prácticas sociales)	<input type="text"/>	<input type="text"/>	<input type="text" value="0"/>	<input type="text"/>	<input type="text"/>
Administrativo	<input type="text"/>	<input type="text"/>	<input type="text" value="0"/>	<input type="text"/>	<input type="text"/>
Otros (personal de limpieza, choferes, servicios generales)	<input type="text"/>	<input type="text"/>	<input type="text" value="0"/>	<input type="text"/>	<input type="text"/>
Total de Personal	<input type="text" value="121"/>	<input type="text" value="131"/>	<input type="text" value="252"/>	<input type="text" value="0"/>	<input type="text" value="0"/>

2 Total de personal docente* que labora en las facultades o escuelas por nivel de estudios, por sexo, discapacidad y hablantes de lengua indígena.

Nivel de Estudios

	Hombres	Mujeres	Total	Con Discapacidad
Subespecialidad médica	<input type="text"/>	<input type="text"/>	<input type="text" value="0"/>	<input type="text"/>
Doctorado	<input type="text"/>	<input type="text" value="1"/>	<input type="text" value="1"/>	<input type="text"/>
Especialidad médica	<input type="text"/>	<input type="text"/>	<input type="text" value="0"/>	<input type="text"/>
Maestría	<input type="text" value="17"/>	<input type="text" value="33"/>	<input type="text" value="50"/>	<input type="text"/>
Especialidad	<input type="text" value="1"/>	<input type="text"/>	<input type="text" value="1"/>	<input type="text"/>
Licenciatura	<input type="text" value="75"/>	<input type="text" value="78"/>	<input type="text" value="153"/>	<input type="text"/>
Educación Media Superior o Menos	<input type="text" value="28"/>	<input type="text" value="19"/>	<input type="text" value="47"/>	<input type="text"/>

Total

121

131

252

0

* Incluye personal docente, docente-investigador y docente-auxiliar de investigador.

** Incluye Técnico Superior Universitario, profesional asociado y licencia profesional.

Estadística de Educación Superior, por Escuela

Inicio de cursos, 2016-2017

911.9

3 Número de personal docente* que labora en las facultades o escuelas por grupos de edad, por sexo.

Grupos de Edad	Hombres	Mujeres	Total
Menos de 20 años	0	0	0
De 20 a 24 años	5	3	8
De 25 a 29 años	19	15	34
De 30 a 34 años	21	30	51
De 35 a 39 años	23	32	55
De 40 a 44 años	26	27	53
De 45 a 49 años	11	15	26
De 50 a 54 años	7	5	12
De 55 a 59 años	6	2	8
De 60 a 64 años	2	2	4
De 65 años o más	1		1
Total	121	131	252

4 Número de personal docente* que labora en las facultades o escuelas, por rango de antigüedad, por sexo.

Antigüedad	Hombres	Mujeres	Total
De 0 a 4 años	42	21	63
De 5 a 9 años	48	60	108
De 10 a 14 años	30	46	76
De 15 a 19 años	1	4	5
De 20 a 24 años			0
De 25 a 29 años			0
De 30 años o más			0
Total	121	131	252

* Incluye personal docente, docente-investigador y docente-auxiliar de investigador.

Estadística de Educación Superior, por Escuela

Inicio de cursos, 2016-2017

911.9

5 Del personal docente* que labora en las facultades o escuelas y de acuerdo con el nivel de estudios que cursan, especifique cuántos de ellos estudian, dónde lo hacen y si cuentan con beca; desglose por sexo, discapacidad y cuántos de ellos son hablantes de alguna lengua indígena.

Nivel de Estudios	Lugar donde estudian				Hombres	Mujeres	Total	Con Discapacidad	Hablantes de lenguas indígenas
	En México		En el extranjero						
	Total	Con beca	Total	Con beca					
Doctorado 1						0			
Maestría 2						0			
Especialidad						0			
Licenciatura						0			
Técnico Superior **						0			
Media Superior o Menos						0			
Total	0	0	0	0	0	0	0	0	

1 Incluir las subespecialidades médicas

2 Incluir las especialidades médicas

6 Número de docentes* e investigadores que laboran en las facultades o escuelas, que realizaron estancias en el extranjero, durante el ciclo escolar 2015-2016 y desgloselo por tipo de intercambio.

Tipo de estancia	Docentes
Docencia	
Estancia Sabática	
Estancia de Investigación	
Total	0

- * Incluye personal docente, docente-investigador y docente-auxiliar de investigador.
 ** Incluye técnico superior universitario, profesional asociado y licencia profesional.

Estadística de Educación Superior, por Escuela

Inicio de cursos, 2016-2017

911.9

Modalidad Escolar

II. Carreras, Programas y alumnos de la Modalidad Escolar

1 Número de carreras y/o programas en los niveles de estudio de la modalidad escolar que imparte la escuela, e indique el número total de alumnos de cada nivel.

Nivel	Carreras/Programas	Alumnos
Técnico Superior *	13	2432
Licencia Profesional		
Licenciatura	11	1903
Especialidad		
Maestría		
Doctorado		
Total	24	4335

Nota:

El total de los alumnos reportados aquí deberá ser igual a la suma de los alumnos reportados en los cuestionarios 911.A y 911.B de la modalidad escolar.

2 Número de alumnos becados según el origen de la beca, por sexo, discapacidad y hablantes de alguna lengua indígena.

Origen de la Beca	Alumnos Becados			Con Discapacidad	Hablantes de lenguas indígenas
	Hombres	Mujeres	Total		
Propia institución	509	501	1010	47	26
Beca Federal		11	11		
Beca Estatal			0		
Beca Municipal			0		
Beca Particular***			0		
Beca Internacional			0		
Otros			0		
Especifique:					
Total	509	512	1021	47	26

* Incluye técnico superior universitario y profesional asociado.

** La beca federal incluye beca de manutención, excelencia y de posgrado CONACyT con financiamiento federal, dependencias, secretarías de estado, organismos públicos, organismos descentralizados, etc.

*** Organismos privados, asociación civil, empresas y financiamiento privado.

Estadística de Educación Superior, por Escuela

Inicio de cursos, 2016-2017

911.9

Modalidad Escolar

III. Personal Docente de la Modalidad Escolar

(Considere como personal docente al docente-investigador y docente-auxiliar de investigador, y escribalos independientemente de que atiendan la modalidad no escolarizada).

1 Total de Personal Docente.

1 Total de personal docente que atiende los niveles técnico superior, licencia profesional, licenciatura y posgrado de la modalidad escolar, por sexo, discapacidad. Además desgloselo por tiempo de dedicación y su nivel de estudios.

Personal por tiempo de dedicación	Personal Docente			
	Hombres	Mujeres	Total	Con Discapacidad
Personal de Tiempo Completo	37	53	90	
Personal de Tres Cuartos de Tiempo	0	0	0	
Personal de Medio Tiempo	0	0	0	
Personal por Hora o Asignatura	84	78	162	
Total	121	131	252	0

Nivel de Estudios del Personal Docente

Tiempo de dedicación	Técnico Superior *	Licenciatura	Especialidad	Maestría 2	Doctorado 1
	Titulado No Titulado	Titulado No Titulado	Terminada En Proceso	Con Grado Sin Grado	Con Grado Sin Grado

Tiempo completo			33	3			39	13	1	1
Tres cuartos de tiempo										
Medio tiempo										
Por Horas	24	3	97	17	1		11	9		
Total	24	3	130	20	1	0	50	22	1	1

1 Incluir las subespecialidades médicas

2 Incluir las especialidades médicas

* Incluye técnico superior universitario, profesional asociado, licencia profesional y Educación Media Superior o menos.

252

Estadística de Educación Superior, por Escuela **Inicio de cursos, 2016-2017**

Modalidad Escolar

911.9

2 Técnico Superior *

1 Escriba el total de personal docente que atiende los niveles técnico superior, independientemente de que atiende a otros niveles, desgloselo por sexo e indique cuántos de ellos presentan discapacidad. Además desgloselo por tiempo de dedicación y su nivel de estudios.

Tiempo de dedicación	Personal Docente			Con Discapacidad	Técnico Superior*	Nivel de Estudios del Personal Docente			
	Hombres	Mujeres	Total			Licenciatura	Especialidad	Maestría 2	Doctorado 1
Tiempo Completo	22	36	58		2	29		26	1
Tres Cuartos de Tiempo			0						
Medio Tiempo			0						
Por Horas	53	56	109		33	70		6	
Total	75	92	167	0	35	99	0	32	1

1 Incluir las subespecialidades médicas

2 Incluir las especialidades médicas

3 Licenciatura

167

1 Escriba el total de personal docente que atiende al nivel de licenciatura independientemente de que atiende a otros niveles, desgloselo por sexo e indique cuántos de ellos presentan discapacidad. Además desgloselo por tiempo de dedicación y su nivel de estudios.

nota: La suma del Nivel de Estudios del Personal Docente debe ser igual al Total del Personal Docente.

Tiempo de dedicación	Personal Docente			Con Discapacidad	Técnico Superior*	Nivel de Estudios del Personal Docente			
	Hombres	Mujeres	Total			Licenciatura	Especialidad	Maestría 2	Doctorado 1
Tiempo Completo	16	16	32		1	18		13	
Tres Cuartos de Tiempo			0						
Medio Tiempo			0						
Por Horas	30	23	53		11	36	1	5	
Total	46	39	85	0	12	54	1	18	0

1 Incluir las subespecialidades médicas

2 Incluir las especialidades médicas

* Incluye técnico superior universitario, profesional asociado, licencia profesional y Educación Media Superior o menos.

nota: La suma del Nivel de Estudios del Personal Docente debe ser igual al Total del Personal Docente.

85

Estadística de Educación Superior, por Escuela **Inicio de cursos, 2016-2017**

NO APLICA EL PUNTO 4 Posgrado para Universidades Tecnológicas

Modalidad Escolar

911.9

4 Posgrado

1 Escriba el total de personal docente que atiende al nivel de posgrado independientemente de que atiende a otros niveles, desgloselo por sexo e indique cuántos de ellos presentan discapacidad. Además desgloselo por tiempo de dedicación y su nivel de estudios.

Tiempo de dedicación	Personal Docente			Con Discapacidad	Técnico Superior*	Nivel de Estudios del Personal Docente			
	Hombres	Mujeres	Total			Licenciatura	Especialidad	Maestría 2	Doctorado 1
Tiempo Completo			0						
Tres Cuartos de Tiempo			0						
Medio Tiempo			0						
Por Horas			0						
Total			0						

nota: La suma del Nivel de Estudios del Personal Docente debe ser igual al Total del Personal Docente.

- 1 Incluir las subespecialidades médicas
- 2 Incluir las especialidades médicas
- * Incluye técnico superior universitario, profesional asociado, licencia profesional y Educación Media Superior o menos.

Estadística de Educación Superior, por Escuela **Inicio de cursos, 2016-2017**

911.9

Modalidad No Escolarizada

IV. Carreras, Programas y alumnos de la Modalidad Escolar

1 Número de carreras y/o programas en los niveles de estudio de la modalidad escolar que imparte la escuela, e indique el número total de alumnos de cada nivel.

Nivel	Carreras/Programas	Alumnos
Técnico Superior *	<input type="text"/>	<input type="text"/>
Licencia Profesional	<input type="text"/>	<input type="text"/>
Licenciatura	<input type="text"/>	<input type="text"/>
Especialidad	<input type="text"/>	<input type="text"/>
Maestría	<input type="text"/>	<input type="text"/>
Doctorado	<input type="text"/>	<input type="text"/>
Total	0	0

Nota:

El total de los alumnos reportados aquí deberá ser igual a la suma de los alumnos reportados en los cuestionarios 911.A y 911.B de la modalidad escolar.

2 Número de alumnos becados según el origen de la beca, por sexo, discapacidad y hablantes de alguna lengua indígena.

Origen de la Beca	Alumnos Becados				Hablantes de lenguas indígenas
	Hombres	Mujeres	Total	Con Discapacidad	
Propia institución	<input type="text"/>	<input type="text"/>	<input type="text"/>	<input type="text"/>	<input type="text"/>
Beca Federal	<input type="text"/>	<input type="text"/>	<input type="text" value="0"/>	<input type="text"/>	<input type="text"/>
Beca Estatal	<input type="text"/>	<input type="text"/>	<input type="text" value="0"/>	<input type="text"/>	<input type="text"/>
Beca Municipal	<input type="text"/>	<input type="text"/>	<input type="text" value="0"/>	<input type="text"/>	<input type="text"/>
Beca Particular	<input type="text"/>	<input type="text"/>	<input type="text" value="0"/>	<input type="text"/>	<input type="text"/>
Beca Internacional	<input type="text"/>	<input type="text"/>	<input type="text" value="0"/>	<input type="text"/>	<input type="text"/>
Otros	<input type="text"/>	<input type="text"/>	<input type="text" value="0"/>	<input type="text"/>	<input type="text"/>
Especifique:	_____				_____
Total	0	0	0	0	0

* Incluye técnico superior universitario y profesional asociado.

Estadística de Educación Superior, por Escuela **Inicio de cursos, 2016-2017**

911.9

Modalidad No Escolarizada

V. Personal Docente de la Modalidad Escolar

(Considere como personal docente al docente-investigador y docente-auxiliar de investigador, y escribalos independientemente de que atiendan la modalidad no escolarizada).

1 Total de Personal Docente.

1 Total de personal docente que atiende los niveles técnico superior, licencia profesional, licenciatura y posgrado de la modalidad escolar, por sexo, discapacidad. Además desglosélo por tiempo de dedicación y su nivel de estudios.

Personal por tiempo de dedicación	Personal Docente			
	Hombres	Mujeres	Total	Con Discapacidad
Personal de Tiempo Completo	<input type="text"/>	<input type="text"/>	<input type="text" value="0"/>	<input type="text"/>
Personal de Tres Cuartos de Tiempo	<input type="text"/>	<input type="text"/>	<input type="text" value="0"/>	<input type="text"/>
Personal de Medio Tiempo	<input type="text"/>	<input type="text"/>	<input type="text" value="0"/>	<input type="text"/>
Personal por Hora o Asignatura	<input type="text"/>	<input type="text"/>	<input type="text" value="0"/>	<input type="text"/>

Total

Nivel de Estudios del Personal Docente

Tiempo de dedicación	Técnico Superior *		Licenciatura		Especialidad		Maestría 2		Doctorado 1	
	Titulado	No Titulado	Titulado	No Titulado	Terminada	En Proceso	Con Grado	Sin Grado	Con Grado	Sin Grado
Tiempo completo	<input type="text"/>	<input type="text"/>	<input type="text"/>	<input type="text"/>	<input type="text"/>	<input type="text"/>	<input type="text"/>	<input type="text"/>	<input type="text"/>	<input type="text"/>
Tres cuartos de tiempo	<input type="text"/>	<input type="text"/>	<input type="text"/>	<input type="text"/>	<input type="text"/>	<input type="text"/>	<input type="text"/>	<input type="text"/>	<input type="text"/>	<input type="text"/>
Medio tiempo	<input type="text"/>	<input type="text"/>	<input type="text"/>	<input type="text"/>	<input type="text"/>	<input type="text"/>	<input type="text"/>	<input type="text"/>	<input type="text"/>	<input type="text"/>
Por Horas	<input type="text"/>	<input type="text"/>	<input type="text"/>	<input type="text"/>	<input type="text"/>	<input type="text"/>	<input type="text"/>	<input type="text"/>	<input type="text"/>	<input type="text"/>
Total	<input type="text" value="0"/>	<input type="text" value="0"/>	<input type="text" value="0"/>	<input type="text" value="0"/>	<input type="text" value="0"/>	<input type="text" value="0"/>	<input type="text" value="0"/>	<input type="text" value="0"/>	<input type="text" value="0"/>	<input type="text" value="0"/>

1 Incluir las subespecialidades médicas
2 Incluir las especialidades médicas

* Incluye técnico superior universitario, profesional asociado, licencia profesional y Educación Media Superior o menos.

Estadística de Educación Superior, por Escuela

Inicio de cursos, 2016-2017

Modalidad No Escolarizada

911.9

2 Técnico Superior *

1 Escriba el total de personal docente que atiende los niveles técnico superior, independientemente de que atiende a otros niveles, desgloselo por sexo e indique cuántos de ellos presentan discapacidad. Además desgloselo por tiempo de dedicación y su nivel de estudios.

Tiempo de dedicación	Personal Docente			Con Discapacidad	Técnico Superior*	Nivel de Estudios del Personal Docente			
	Hombres	Mujeres	Total			Licenciatura	Especialidad	Maestría 2	Doctorado 1
Tiempo Completo	<input type="text"/>	<input type="text"/>	<input type="text" value="0"/>	<input type="text"/>	<input type="text"/>	<input type="text"/>	<input type="text"/>	<input type="text"/>	<input type="text"/>
Tres Cuartos de Tiempo	<input type="text"/>	<input type="text"/>	<input type="text" value="0"/>	<input type="text"/>	<input type="text"/>	<input type="text"/>	<input type="text"/>	<input type="text"/>	<input type="text"/>
Medio Tiempo	<input type="text"/>	<input type="text"/>	<input type="text" value="0"/>	<input type="text"/>	<input type="text"/>	<input type="text"/>	<input type="text"/>	<input type="text"/>	<input type="text"/>
Por Horas	<input type="text"/>	<input type="text"/>	<input type="text" value="0"/>	<input type="text"/>	<input type="text"/>	<input type="text"/>	<input type="text"/>	<input type="text"/>	<input type="text"/>
Total	<input type="text" value="0"/>	<input type="text" value="0"/>	<input type="text" value="0"/>	<input type="text" value="0"/>	<input type="text" value="0"/>	<input type="text" value="0"/>	<input type="text" value="0"/>	<input type="text" value="0"/>	<input type="text" value="0"/>

1 Incluir las subespecialidades médicas
2 Incluir las especialidades médicas

3 Licenciatura

1 Escriba el total de personal docente que atiende al nivel de licenciatura independientemente de que atienda a otros niveles, desgloselo por sexo e indique cuántos de ellos presentan discapacidad. Además desgloselo por tiempo de dedicación y su nivel de estudios.

nota: La suma del Nivel de Estudios del Personal Docente debe ser igual al Total del Personal Docente.

Tiempo de dedicación	Personal Docente			Con Discapacidad	Técnico Superior*	Nivel de Estudios del Personal Docente			
	Hombres	Mujeres	Total			Licenciatura	Especialidad	Maestría 2	Doctorado 1
Tiempo Completo	<input type="text"/>	<input type="text"/>	<input type="text" value="0"/>	<input type="text"/>	<input type="text"/>	<input type="text"/>	<input type="text"/>	<input type="text"/>	<input type="text"/>
Tres Cuartos de Tiempo	<input type="text"/>	<input type="text"/>	<input type="text" value="0"/>	<input type="text"/>	<input type="text"/>	<input type="text"/>	<input type="text"/>	<input type="text"/>	<input type="text"/>
Medio Tiempo	<input type="text"/>	<input type="text"/>	<input type="text" value="0"/>	<input type="text"/>	<input type="text"/>	<input type="text"/>	<input type="text"/>	<input type="text"/>	<input type="text"/>
Por Horas	<input type="text"/>	<input type="text"/>	<input type="text" value="0"/>	<input type="text"/>	<input type="text"/>	<input type="text"/>	<input type="text"/>	<input type="text"/>	<input type="text"/>
Total	<input type="text" value="0"/>	<input type="text" value="0"/>	<input type="text" value="0"/>	<input type="text" value="0"/>	<input type="text" value="0"/>	<input type="text" value="0"/>	<input type="text" value="0"/>	<input type="text" value="0"/>	<input type="text" value="0"/>

1 Incluir las subespecialidades médicas
2 Incluir las especialidades médicas

* Incluye técnico superior universitario, profesional asociado, licencia profesional y Educación Media Superior o menos.

nota: La suma del Nivel de Estudios del Personal Docente debe ser igual al Total del Personal Docente.

Estadística de Educación Superior, por Escuela

Inicio de cursos, 2016-2017

NO APLICA EL PUNTO 4 Posgrado para Universidades Tecnológicas

Modalidad No Escolarizada

911.9

4 Posgrado

1 Escriba el total de personal docente que atiende al nivel de posgrado independientemente de que atiende a otros niveles, desgloselo por sexo e indique cuántos de ellos presentan discapacidad. Además desgloselo por tiempo de dedicación y su nivel de estudios.

Tiempo de dedicación	Personal Docente				Nivel de Estudios del Personal Docente				
	Hombres	Mujeres	Total	Con Discapacidad	Técnico Superior*	Licenciatura	Especialidad	Maestría 2	Doctorado 1
Tiempo Completo			0						
Tres Cuartos de Tiempo			0						
Medio Tiempo			0						
Por Horas			0						
Total	0	0	0	0	0	0	0	0	0

nota: La suma del Nivel de Estudios del Personal Docente debe ser igual al Total del Personal Docente.

0

1 Incluir las subespecialidades médicas
 2 Incluir las especialidades médicas
 * Incluye técnico superior universitario, profesional asociado, licencia profesional y Educación Media Superior o menos.

Estadística de Educación Superior, por Escuela **Inicio de cursos, 2016-2017**

VI Características del Inmueble y Aulas en la Escuela.

1 El inmueble es (marque una opción del inciso a y otra del b)

a) Propio Rentado Prestado

b) Adaptado Construido para uso educativo

2 Escriba, por el tipo, el número de aulas, talleres y laboratorios existentes en la escuela.

	Aulas	Talleres	Laboratorios
Existentes	<input type="text" value="90"/>	<input type="text"/>	<input type="text" value="42"/>
En uso	<input type="text" value="90"/>	<input type="text"/>	<input type="text" value="42"/>

De los reportados en uso, escriba el número de adaptados.

Adaptados

3 Escriba si la escuela cuenta con aula o laboratorio de cómputo para uso educativo.

Si* No Cuántas*

4 ¿La escuela cuenta con el servicio de Biblioteca?

Si* No

*Anote la Clave del Centro de Trabajo

NOTA: Si no cuenta con la clave de la biblioteca, solicítela en el área de estadística de su estado (ver directorio de funcionarios).

Estadística de Educación Superior, por Institución Ciclo Escolar, 2016-2017

911.10

(Docencia)

I. Facultades, Escuelas, Centros, Divisiones o Departamentos y Alumnos

1 Número de facultades, escuelas, centros, divisiones o departamentos que pertenecen a la institución, según el nivel educativo que corresponda, y el número de alumnos que tienen dichas facultades, escuelas, centros, divisiones o departamentos (no considere el número de carreras)

Nivel	Modalidad Escolar	
	Facultades, Escuelas, Centros, Divisiones o Departamentos	Alumnos
Técnico Superior*	1	2432
Licencia Profesional		
Licenciatura	1	1903
Posgrado		
Total	2	4335

NO APLICA

Modalidad no escolarizada (sistema abierto) o mixta

Nivel	Facultades, Escuelas, Centros, Divisiones o Departamentos	Alumnos
Técnico Superior*		
Licencia Profesional		
Licenciatura		
Posgrado		
Total		0

II. Personal de Áreas Centrales

1 De acuerdo con la función que desempeña, el número de personas que labora en las áreas centrales de la institución (rectoría, oficinas administrativas, centrales, etcétera), desglóselos por sexo, discapacidad y cuántos son hablantes de alguna lengua indígena.

	Hombres	Mujeres	Total	Con Discapacidad	Hablantes de lengua indígena
Directivo	16	13	29		
Administrativo	33	61	94		
Otros	15	8	23		

Nota: Si una persona desempeña dos o más funciones, anótelas en la que dedique más tiempo.

Total de personal	64	82	146	0	0
-------------------	----	----	-----	---	---

* Incluye técnico superior universitario y profesional asociado.

Estadística de Educación Superior, por Institución Ciclo Escolar, 2016-2017

911.10

(Docencia)

III. Personal de Facultades, Escuelas, Centros, Divisiones o Departamentos

1 Escriba, de acuerdo con la función que desempeña, el número de personas que labora en las facultades, escuelas, centros, divisiones o departamentos, desglóselos por sexo, discapacidad y hablantes de alguna lengua indígena.

	HOMBRES	MUJERES	TOTAL	CON DISCAPACIDAD	Hablantes de lengua indígena
Directivo	16	13	29		
Docente (No incluya al personal de investigación)	121	131	252		
Docente-Investigador y Docente-Auxiliar de Investigador	0	0	0		
Auxiliar de Investigador	0	0	0		
Administrativo	33	61	94		
Otros (choferes, personal de limpieza, servicios generales, etc)	15	8	23		

Nota: a) Si una persona desempeña dos o más funciones, anótelas en la que dedique más tiempo, registrar a todas las personas que laboran en la institución y que están dentro de su nómina.

b) El personal reportado en este apartado corresponde a la suma del personal registrado en los cuestionarios 911.9 de facultades, escuelas, centros o departamentos.

Total de personal en las facultades, escuelas, centros, divisiones o departamentos. (Este dato debe ser igual a la suma del personal registrado en los cuestionarios 911.9 de facultades, escuelas, centros, divisiones o departamentos).

121	131	252	0
-----	-----	-----	---

Total de personal de la Institución, (Este dato debe ser igual a la suma del personal de las áreas centrales más el personal de las facultades, escuelas, centros, divisiones o departamentos)

185	213	398	0
-----	-----	-----	---

2 Escriba, de acuerdo al tipo de intercambio, el número de docentes e investigadores extranjeros que realizaron algún tipo de estancia en la institución, durante el ciclo escolar 2015-2016.

Tipo de intercambio

Docencia
Estancias Sabáticas
Estancias de Investigación

Docentes e Investigación

Total

0

Estadística de Educación Superior, por Institución Ciclo Escolar, 2016-2017

911.10
(Docencia)

IV. Finanzas

1 Escriba el monto de los ingresos de la institución por fuentes de financiamiento (miles de pesos) en el 2015.

Subsidio Federal	\$49,896
Subsidio Estatal	\$63,031
Ingresos Propios	\$24,246
Otros	
Total	\$137,173

2 Escriba el gasto de la institución por función (miles de pesos) en el 2015.

Gastos	
Docencia	\$61,587
Investigación	
Extensión	\$7,978
Administración	\$64,911
Otros	
Total	\$134,476

Módulo de Extensión y Difusión
Estadística de Educación Superior, por Institución
Inicio de cursos, 2016-2017

911.10

(Extensión y Difusión)

La información de este módulo, corresponde al ciclo escolar 2015-2016

I. Eventos

1. Número de eventos que realizó la Institución para la promoción de la ciencia, la tecnología, la cultura y las manifestaciones artísticas, según la siguiente tabla.

Tipo	Eventos
1 Conferencias (de divulgación)	
2 Exhibiciones	
3 Exposiciones	
4 Talleres	
5 Eventos Culturales y Artísticos	2
6 Eventos Deportivos	2
Total	4

II. Obra Editorial

1 Número de títulos de las publicaciones para la divulgación de las ciencias y la tecnología, las artes, humanidades y cultura; y mencione cuántas de ellas son co-ediciones internacionales.

Publicaciones	Publicaciones	
	Titulos	Co-ediciones Internacionales
Libros (de tecnología y ciencia)		
Revistas	1	
Boletines		
Electrónicas o Digitales		
Otras		
Total	1	0

Estadística de Educación Superior, por Institución
Inicio de cursos, 2016-2017

911.10

(Extensión y Difusión)

La información de este módulo, corresponde al ciclo escolar 2015-2016

III. Cursos Extracurriculares

1 Número de cursos extracurriculares que se impartieron en la institución y el número de alumnos que los cursaron, por sexo, discapacidad y cuántos de ellos son hablantes de alguna lengua indígena.

	Alumnos					
	Número	Hombres	Mujeres	Total	Con Discapacidad	Hablantes de lengua indígena
Cursos Cortos	61	215	242	457		4
Diplomados				0		
Seminarios	2	90	152	242		1
Talleres	7	148	174	322		
Otros				0		
Total	70	453	568	1021	0	5

IV. Servicios a la comunidad

1 Escriba el total de consultas y asesorías por áreas de atención.

Área	Total de Consultas y Asesorías
Jurídica	
Salud	12010
Educación	
Vivienda	
Ecología	
Otras	
Especifique:	_____
Total	12010

Estadística de Educación Superior, por Institución

Inicio de cursos, 2016-2017

911.10

(Extensión y Difusión)

La información de este módulo, corresponde al ciclo escolar 2015-2016

V. Servicio Social, Prácticas Profesionales e Intercambio Académico

1 Número de alumnos que terminaron en el ciclo escolar anterior y que realizaron el servicio social, por sexo, discapacidad y cuántos de ellos son hablantes de alguna lengua indígena.

*Incluye gobierno Federal, Estatal y/o Municipal.

Sector	Alumnos			Con Discapacidad	Habla ntes de lengua indígena
	Hombres	Mujeres	Total		
Educativo	49	24	73		
Público*	380	284	664		
Privado	251	245	496		
Social	1	2	3		
Total	681	555	1236	0	0

2 Número de alumnos que terminaron en el ciclo escolar anterior y que realizaron prácticas profesionales, por sexo, discapacidad y cuántos de ellos son hablantes de alguna lengua indígena.

*Incluye gobierno Federal, Estatal y/o Municipal.

Sector	Alumnos			Con Discapacidad	Habla ntes de lengua indígena
	Hombres	Mujeres	Total		
Educativo	29	16	45		
Público*	117	123	240		
Privado	355	321	676		
Social	2	7	9		
Total	503	467	970	0	0

3 Número de alumnos de la institución, que realizaron algún tipo de intercambio con valor curricular al extranjero o a otras instituciones del país.

Tipo de Intercambio

Al extranjero

A otras Instituciones del país

Prácticas	44	253
Cursos	3	
Estancias	5	
Total	52	253

4 Número de alumnos que vinieron del extranjero o de otras instituciones del país, a realizar algún tipo de intercambio con valor curricular, en la institución.

Tipo de Intercambio

Del extranjero

De otras Instituciones del país

Prácticas	2	
Cursos		
Estancias		
Total	2	0

La información de este módulo, corresponde al ciclo escolar 2015-2016

VI. Proyectos de vinculación con las empresas

1. Escriba, según su tipo, el número de proyectos de vinculación que tiene la institución con empresas.

	Proyectos de Vinculación						Total
	Investigación y Desarrollo	Asesoría Técnica	Prácticas Profesionales	Educación Continua	Servicio Social	Otros	
Sector Público		14			45		59
Microempresas		17			237	50	304
Pequeñas empresas		3			129		132
Medianas empresas		2			164		166
Grandes empresas					203		203
Sector Social					68		68
Total	0	36	0	0	846	50	932

Estadística de Educación Superior, por Institución
Inicio de cursos 2016-2017
I. Institutos, Centro, Divisiones o Áreas de Investigación

 1. ¿Cuántas escuelas realizan investigación?
II. Proyectos de Investigación por Tipo y Área de Estudio

1. Número de proyectos realizados por tipo de formación académica en el ciclo escolar

2015-2016 (ciclo anterior) o

que continúan en proceso y cuántos son con colaboración extranjera.

Campo de formación académica	Terminados	En proceso	Terminados con
	en el ciclo anterior		colaboración extranjera
Educación	<input type="text"/>	<input type="text"/>	<input type="text"/>
Artes y Humanidades	<input type="text"/>	<input type="text"/>	<input type="text"/>
Ciencias Sociales y Derecho	<input type="text"/>	<input type="text"/>	<input type="text"/>
Ciencias Naturales, Matemáticas y Estadística	<input type="text"/>	<input type="text"/>	<input type="text"/>
Tecnología de la Información y la Comunicación	<input type="text"/>	<input type="text"/>	<input type="text"/>
Ingeniería, Manufactura y Construcción	<input type="text"/>	<input type="text"/>	<input type="text"/>
Agronomía y Veterinaria	<input type="text"/>	<input type="text"/>	<input type="text"/>
Ciencias de la Salud	<input type="text"/>	<input type="text"/>	<input type="text"/>
Servicios	<input type="text"/>	<input type="text"/>	<input type="text"/>
Total	<input type="text" value="0"/>	<input type="text" value="0"/>	<input type="text" value="0"/>

III. Investigadores

1. Escriba el número de investigadores, por tiempo de dedicación y nivel de estudios, desgloselo por sexo y hablantes de alguna lengua indígena.

Tiempo de Dedicación	Personal por función			Total de Personal				Habla de lengua indígena
	Investigador	Auxiliar de Investigador**	Docente Investigador	Hombres	Mujeres	Total	Con Discapacidad	
Tiempo Completo	<input type="text"/>	<input type="text"/>	<input type="text"/>	<input type="text"/>	<input type="text"/>	<input type="text" value="0"/>	<input type="text"/>	<input type="text"/>
Medio Tiempo	<input type="text"/>	<input type="text"/>	<input type="text"/>	<input type="text"/>	<input type="text"/>	<input type="text" value="0"/>	<input type="text"/>	<input type="text"/>
Por Horas o asignatura	<input type="text"/>	<input type="text"/>	<input type="text"/>	<input type="text"/>	<input type="text"/>	<input type="text" value="0"/>	<input type="text"/>	<input type="text"/>
Total	<input type="text" value="0"/>	<input type="text" value="0"/>	<input type="text" value="0"/>	<input type="text" value="0"/>	<input type="text" value="0"/>	<input type="text" value="0"/>	<input type="text" value="0"/>	<input type="text" value="0"/>
Nivel de Estudios								
Subespecialidad médica	<input type="text"/>	<input type="text"/>	<input type="text"/>	<input type="text"/>	<input type="text"/>	<input type="text" value="0"/>	<input type="text"/>	<input type="text"/>
Doctorado	<input type="text"/>	<input type="text"/>	<input type="text"/>	<input type="text"/>	<input type="text"/>	<input type="text" value="0"/>	<input type="text"/>	<input type="text"/>
Especialidad médica	<input type="text"/>	<input type="text"/>	<input type="text"/>	<input type="text"/>	<input type="text"/>	<input type="text" value="0"/>	<input type="text"/>	<input type="text"/>
Maestría	<input type="text"/>	<input type="text"/>	<input type="text"/>	<input type="text"/>	<input type="text"/>	<input type="text" value="0"/>	<input type="text"/>	<input type="text"/>
Especialidad	<input type="text"/>	<input type="text"/>	<input type="text"/>	<input type="text"/>	<input type="text"/>	<input type="text" value="0"/>	<input type="text"/>	<input type="text"/>
Licenciatura	<input type="text"/>	<input type="text"/>	<input type="text"/>	<input type="text"/>	<input type="text"/>	<input type="text" value="0"/>	<input type="text"/>	<input type="text"/>
Licencia Profesional	<input type="text"/>	<input type="text"/>	<input type="text"/>	<input type="text"/>	<input type="text"/>	<input type="text" value="0"/>	<input type="text"/>	<input type="text"/>
Técnico Superior*	<input type="text"/>	<input type="text"/>	<input type="text"/>	<input type="text"/>	<input type="text"/>	<input type="text" value="0"/>	<input type="text"/>	<input type="text"/>
Otros	<input type="text"/>	<input type="text"/>	<input type="text"/>	<input type="text"/>	<input type="text"/>	<input type="text" value="0"/>	<input type="text"/>	<input type="text"/>
Total	<input type="text" value="0"/>	<input type="text" value="0"/>	<input type="text" value="0"/>	<input type="text" value="0"/>	<input type="text" value="0"/>	<input type="text" value="0"/>	<input type="text" value="0"/>	<input type="text" value="0"/>

*Incluye técnico Superior Universitario y Profesional Asociado.

**No incluye servicio social y/o prácticas profesionales.

Estadística de Educación Superior, por Institución
Inicio de cursos 2016-2017

2. Escriba el número de investigadores, por rango de antigüedad y grupos de edad, desgloselo por sexo e indique cuántos de ellos presentan discapacidad.

Antigüedad	Personal por función			Total de Personal			
	Investigador	Auxiliar de Investigador	Docente Investigador	Hombres	Mujeres	Total	Con Discapacidad
De 0 a 4 años	<input type="text"/>	<input type="text"/>	<input type="text"/>	<input type="text"/>	<input type="text"/>	<input type="text" value="0"/>	<input type="text"/>
De 5 a 9 años	<input type="text"/>	<input type="text"/>	<input type="text"/>	<input type="text"/>	<input type="text"/>	<input type="text" value="0"/>	<input type="text"/>
De 10 a 14 años	<input type="text"/>	<input type="text"/>	<input type="text"/>	<input type="text"/>	<input type="text"/>	<input type="text" value="0"/>	<input type="text"/>
De 15 a 19 años	<input type="text"/>	<input type="text"/>	<input type="text"/>	<input type="text"/>	<input type="text"/>	<input type="text" value="0"/>	<input type="text"/>
De 25 a 29 años	<input type="text"/>	<input type="text"/>	<input type="text"/>	<input type="text"/>	<input type="text"/>	<input type="text" value="0"/>	<input type="text"/>
De 30 años o más	<input type="text"/>	<input type="text"/>	<input type="text"/>	<input type="text"/>	<input type="text"/>	<input type="text" value="0"/>	<input type="text"/>
Total	<input type="text" value="0"/>	<input type="text" value="0"/>	<input type="text" value="0"/>	<input type="text" value="0"/>	<input type="text" value="0"/>	<input type="text" value="0"/>	<input type="text" value="0"/>

Grupos de Edad

Menos de 20 años
De 20 a 24 años
De 25 a 29 años
De 30 a 34 años
De 35 a 39 años
De 40 a 44 años
De 45 a 49 años
De 50 a 54 años
De 55 a 59 años
De 60 a 64 años
De 65 años o más

					0	
					0	
					0	
					0	
					0	
					0	
					0	
					0	
					0	
					0	
					0	
					0	
Total	0	0	0	0	0	0

Estadística de Educación Superior, de Posgrado Ciclo Escolar, 2016-2017

911.9B

I. Características del Programa

1. Requisitos del programa
(marque con un X sólo la opción del antecedente académico)

CREACIÓN			ACTUALIZACIÓN		
AÑO	MES	DÍA	AÑO	MES	DÍA
<input type="text"/>	<input type="text"/>	<input type="text"/>	<input type="text"/>	<input type="text"/>	<input type="text"/>

2. Fecha de creación o actualización del plan de estudios.

Nota: La creación es cuando se implementa un nuevo plan de estudios, mientras que la actualización refiere a una modificación del programa de estudios ya existente.

3. Duración del Programa marque con una X la estructura del del plan de estudios que le corresponde.

Duración	Estructura del Plan de Estudios				
	Años	Semestres	Cuatrimestres	Trimestres	Asignaturas o créditos
<input type="checkbox"/>	<input type="checkbox"/>	<input type="checkbox"/>	<input type="checkbox"/>	<input type="checkbox"/>	<input type="checkbox"/>

4. Número de créditos por cubrir en el programa (solo si aplica)

Total de Créditos

5. Periodo de admisión al programa
(marque con una X sólo una opción)

Estadística de Educación Superior, de Posgrado Ciclo Escolar, 2016-2017

911.9B

**Ciclo Escolar 2015-2016
(ciclo anterior)**

II. Periodos de inscripción

1. Número de periodos de inscripción a primer ingreso que ofreció la institución durante el ciclo escolar 2015-2016

Periodos

2. Número de alumnos de primer ingreso a la carrera, del ciclo escolar 2015-2016 por sexo.

Hombres	Mujeres	Total
<input type="text"/>	<input type="text"/>	<input type="text" value="0"/>

III. Egresados y Graduados

1. Número de egresados en el ciclo escolar 2015-2016 por sexo, discapacidad y hablantes de alguna lengua indígena.

Hombres	Mujeres	Total	Con Discapacidad	Hablantes de Lenguas Indígenas
<input type="text"/>	<input type="text"/>	<input type="text" value="0"/>	<input type="text"/>	<input type="text"/>

2. Número de graduados en el ciclo escolar 2015-2016 independientemente del año de egreso por sexo, discapacidad y hablantes de alguna lengua indígena.

Hombres	Mujeres	Total	Con Discapacidad	Hablantes de Lenguas Indígenas
<input type="text"/>	<input type="text"/>	<input type="text" value="0"/>	<input type="text"/>	<input type="text"/>

Nota: Si por alguna razón la carrera únicamente cuenta con egresados y titulados, contabilízela como una carrera en el cuestionario 911.9 (Escuela).

Ciclo Escolar 2016-2017
(ciclo actual)

IV. Alumnos de Primer Ingreso

1. Fecha de inicio de cursos del ciclo escolar 2016-2017

Día/Mes/Año

2. Número de lugares ofertados a primer grado del ciclo escolar 2016-2017

Lugares ofertados

3. Número de alumnos de primer ingreso a primer grado del programa del ciclo escolar 2016-2017, que cuentan o no con título profesional del nivel inmediato anterior.

Alumnos de Primer Ingreso

Con Título

Sin Título

Total

4. Número de alumnos de primer ingreso a primer grado del programa, del ciclo escolar 2016-2017, por sexo y con discapacidad.

Hombres

Mujeres

Total

Con Discapacidad

Ciclo Escolar 2016-2017
(ciclo actual)

5. Número de alumnos de primer ingreso a primer grado del programa del ciclo escolar 2016-2017, por el lugar donde realizaron los estudios del antecedente académico.

Alumnos de primer ingreso según el lugar donde estudiaron el bachillerato

En el País		En el Extranjero	
Aguascalientes	<input type="text"/>	Morelos	<input type="text"/>
Baja California	<input type="text"/>	Nayarit	<input type="text"/>
Baja California Sur	<input type="text"/>	Nuevo León	<input type="text"/>
Campeche	<input type="text"/>	Oaxaca	<input type="text"/>
Coahuila	<input type="text"/>	Puebla	<input type="text"/>
Colima	<input type="text"/>	Querétaro	<input type="text"/>
Chiapas	<input type="text"/>	Quintana Roo	<input type="text"/>
Chihuahua	<input type="text"/>	San Luis Potosí	<input type="text"/>
Ciudad de México	<input type="text"/>	Sinaloa	<input type="text"/>
Durango	<input type="text"/>	Sonora	<input type="text"/>
Guanajuato	<input type="text"/>	Tabasco	<input type="text"/>
		Estados Unidos	<input type="text"/>
		Canadá	<input type="text"/>
		Centro América y el Caribe	<input type="text"/>
		Sudamérica	<input type="text"/>
		África	<input type="text"/>
		Asia	<input type="text"/>
		Europa	<input type="text"/>
		Oceanía	<input type="text"/>

Guerrero

Tamaulipas

Hidalgo

Tlaxcala

Jalisco

Veracruz

México

Yucatán

Michoacán

Zacatecas

Total

6. Escriba el número de alumnos de primer ingreso al ciclo escolar 2016-2017, según su lugar de nacimiento.

Alumnos de primer ingreso, por el lugar de nacimiento

En la entidad
En otras entidades Federativas
Estados Unidos
Otro País

Total

**Ciclo Escolar 2016-2017
(ciclo actual)**

7 Rangos de edad, el número de alumnos de primer ingreso del ciclo escolar 2016-2017.

Alumnos de Primer Ingreso

Nota:

Los totales de los apartados 3,4,5,6 y 7 deben coincidir.

22 años y menos

23 años

24 años

25 años

26 años

27 años

28 años

29 años

30 a 34 años

35 a 39 años

40 años o más

Total

V. Matrícula Total de la Carrera (hasta el 30 de Septiembre)

1. Alumnos inscritos en el programa durante el ciclo escolar 2016-2017, por sexo, y grado de avance en años, discapacidad y hablantes de alguna lengua extranjera considerando las tablas de equivalencia según la duración del programa.

	Hombres	Mujeres	Total	Con Discapacidad	Hablantes de Lenguas Indígenas
Primero	<input type="text"/>	<input type="text"/>	<input type="text" value="0"/>	<input type="text"/>	<input type="text"/>
Segundo	<input type="text"/>	<input type="text"/>	<input type="text" value="0"/>	<input type="text"/>	<input type="text"/>
Tercero	<input type="text"/>	<input type="text"/>	<input type="text" value="0"/>	<input type="text"/>	<input type="text"/>
Cuarto	<input type="text"/>	<input type="text"/>	<input type="text" value="0"/>	<input type="text"/>	<input type="text"/>
Quinto	<input type="text"/>	<input type="text"/>	<input type="text" value="0"/>	<input type="text"/>	<input type="text"/>
Total	<input type="text" value="0"/>	<input type="text" value="0"/>	<input type="text" value="0"/>	<input type="text" value="0"/>	<input type="text" value="0"/>

2. De la matrícula total, escriba el número de alumnos que son hablantes de alguna lengua indígena, por sexo y discapacidad.

Hombres	Mujeres	Total	Con Discapacidad
<input type="text"/>	<input type="text"/>	<input type="text" value="0"/>	<input type="text"/>

**Ciclo Escolar 2016-2017
(ciclo actual)**

3. Total de alumnos por tipo de discapacidad y sexo.

Discapacidad que presentan	Hombres	Mujeres	Total
Discapacidad física/motriz	<input type="text"/>	<input type="text"/>	<input type="text"/>
Discapacidad intelectual	<input type="text"/>	<input type="text"/>	<input type="text"/>
Discapacidad múltiple	<input type="text"/>	<input type="text"/>	<input type="text"/>
Discapacidad auditiva:			
Hipoacusia	<input type="text"/>	<input type="text"/>	<input type="text"/>
Sordera	<input type="text"/>	<input type="text"/>	<input type="text"/>
Discapacidad visual			
Baja visión	<input type="text"/>	<input type="text"/>	<input type="text"/>
Ceguera	<input type="text"/>	<input type="text"/>	<input type="text"/>
Discapacidad psicosocial	<input type="text"/>	<input type="text"/>	<input type="text"/>
Total	0	0	0

4 Matrícula total del ciclo escolar 2016-2017, por rango de edad, sexo, discapacidad y hablantes de alguna lengua indígena.

	Hombres	Mujeres	Total	Con Discapacidad	Hablantes de lengua indígena
22 años y menos	<input type="text"/>	<input type="text"/>	<input type="text"/>	<input type="text"/>	<input type="text"/>
23 años	<input type="text"/>	<input type="text"/>	<input type="text"/>	<input type="text"/>	<input type="text"/>
24 años	<input type="text"/>	<input type="text"/>	<input type="text"/>	<input type="text"/>	<input type="text"/>
25 años	<input type="text"/>	<input type="text"/>	<input type="text"/>	<input type="text"/>	<input type="text"/>
26 años	<input type="text"/>	<input type="text"/>	<input type="text"/>	<input type="text"/>	<input type="text"/>
27 años	<input type="text"/>	<input type="text"/>	<input type="text"/>	<input type="text"/>	<input type="text"/>
28 años	<input type="text"/>	<input type="text"/>	<input type="text"/>	<input type="text"/>	<input type="text"/>
29 años	<input type="text"/>	<input type="text"/>	<input type="text"/>	<input type="text"/>	<input type="text"/>
30 a 34 años	<input type="text"/>	<input type="text"/>	<input type="text"/>	<input type="text"/>	<input type="text"/>
35 a 39 años	<input type="text"/>	<input type="text"/>	<input type="text"/>	<input type="text"/>	<input type="text"/>
40 años o más	<input type="text"/>	<input type="text"/>	<input type="text"/>	<input type="text"/>	<input type="text"/>
Total	0	0	0	0	0

Ciclo Escolar 2016-2017
(ciclo actual)

5. Matrícula total del ciclo escolar 2016-2017 por tipo de financiamiento y nacionalidad.

Financiamiento	Hombres	Mujeres
Propio	<input type="text"/>	<input type="text"/>
Intercambio	<input type="text"/>	<input type="text"/>
Beca	<input type="text"/>	<input type="text"/>
Otros	<input type="text"/>	<input type="text"/>
Total	0	0

Nota: Los totales de los apartados 1,5 y 6 deben coincidir.